

***Changements climatiques :  
Il n'est pas trop tard pour agir !***

**Jean-Pascal van Ypersele**

**(UCLouvain, Earth & Life Institute,  
Centre G. Lemaître)**

**Vice-président du GIEC de 2008 à 2015**


**Twitter: @JPvanYpersele**

**Conférence organisée par l'Association des parents du  
Collège du Christ-Roi, Louvain-la-Neuve, 14 mai 2019**

**Merci au Gouvernement wallon pour son soutien à la [www.plateforme-wallonne-giec.be](http://www.plateforme-wallonne-giec.be) et à mon équipe à l'Université catholique de Louvain**

Fait n° 1: Il n'y a pas de planète B

**Saturne, vue le 25-4-2016 depuis une distance de 3 millions de km par le satellite Cassini lancé en octobre 1997, 40 ans après Sputnik**




**Ce petit point bleu est la Terre, vue par Cassini,  
proche de Saturne, depuis une distance de  
1.4 milliards de km de nous, le 19-7-2013**





Apollo 17,  
7 Dec. 1972

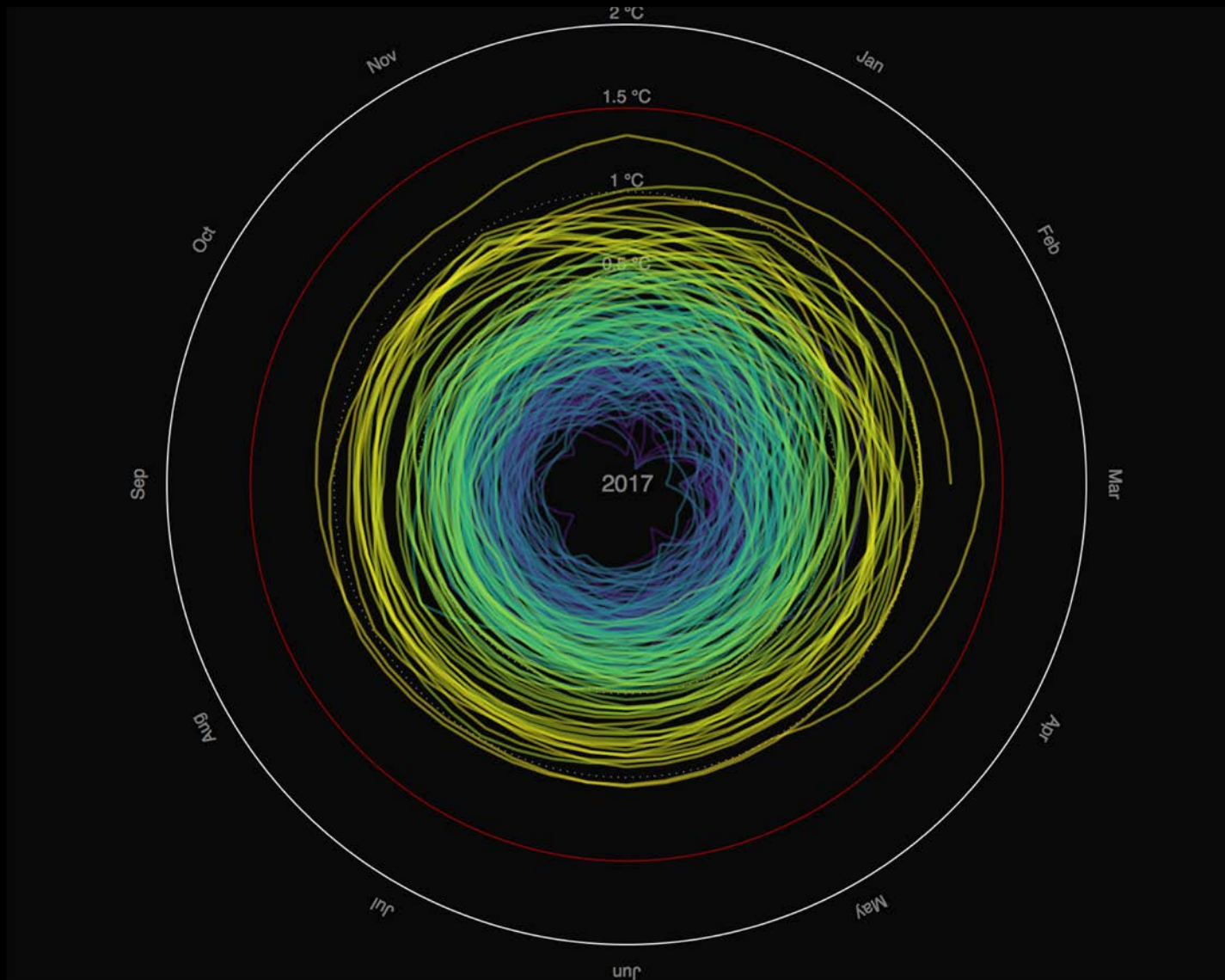
# **Notre atmosphère est fine et fragile (vue ici par l'équipage de la Station spatiale internationale le 31 juillet 2013**



Jean-Pascal van Ypersele  
([vanyp@climate.be](mailto:vanyp@climate.be))

**Fait n° 2: Nous avons changé la composition de l'atmosphère et déréglé le système climatique**

# Temperature spiral



Global Mean Temperature in °C relative to 1850 – 1900

Graph: Ed Hawkins (Climate Lab Book) – Data: HadCRUT4 global temperature dataset

Animated version available on <http://openclimatedata.net/climate-spirals/temperature>

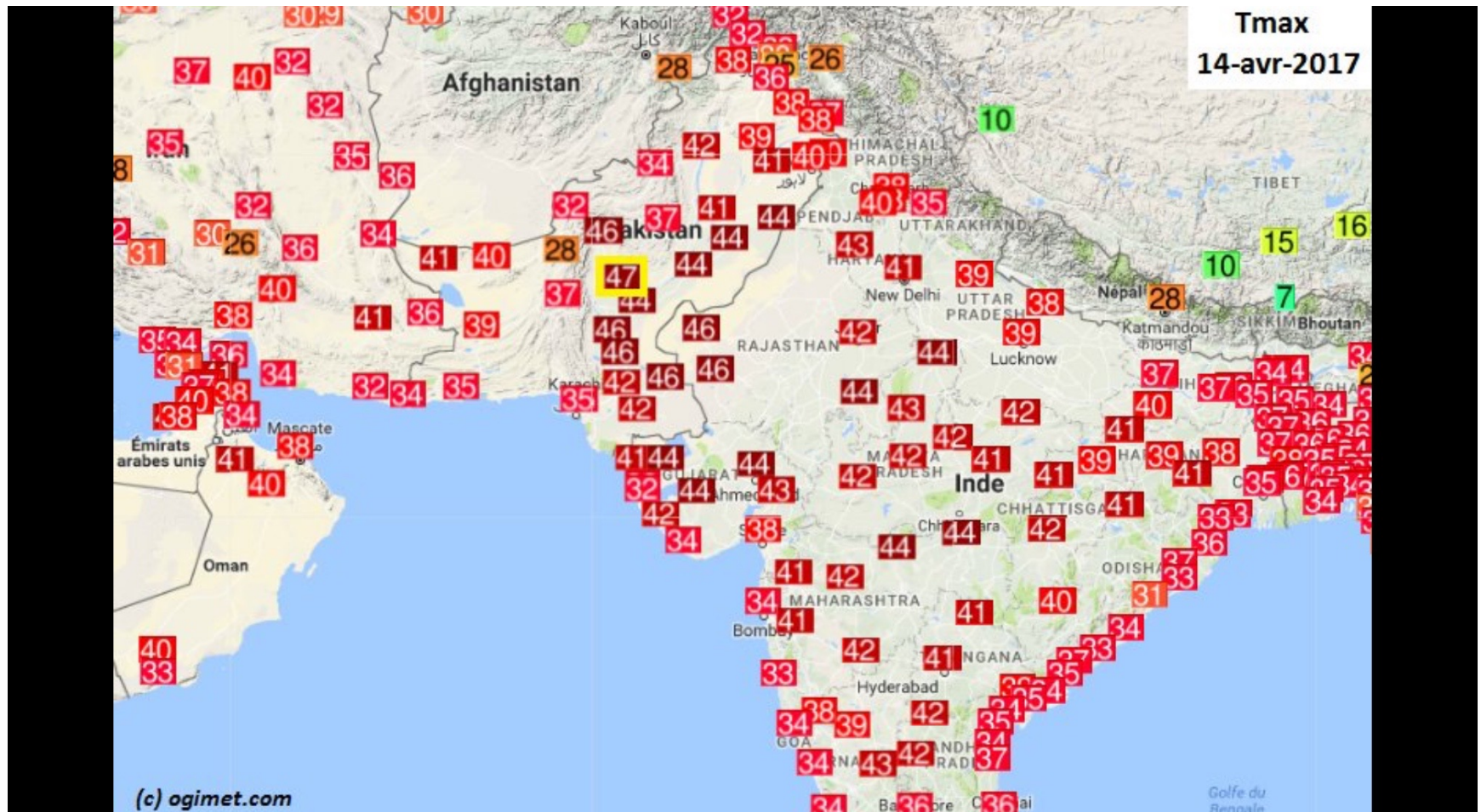


Depuis 1950, les **jours extrêmement chauds** and les **pluies intenses** sont devenues plus courants



There is evidence that anthropogenic influences, including increasing atmospheric **greenhouse gas concentrations**, have changed these extremes

# Les vagues de chaleur tuent



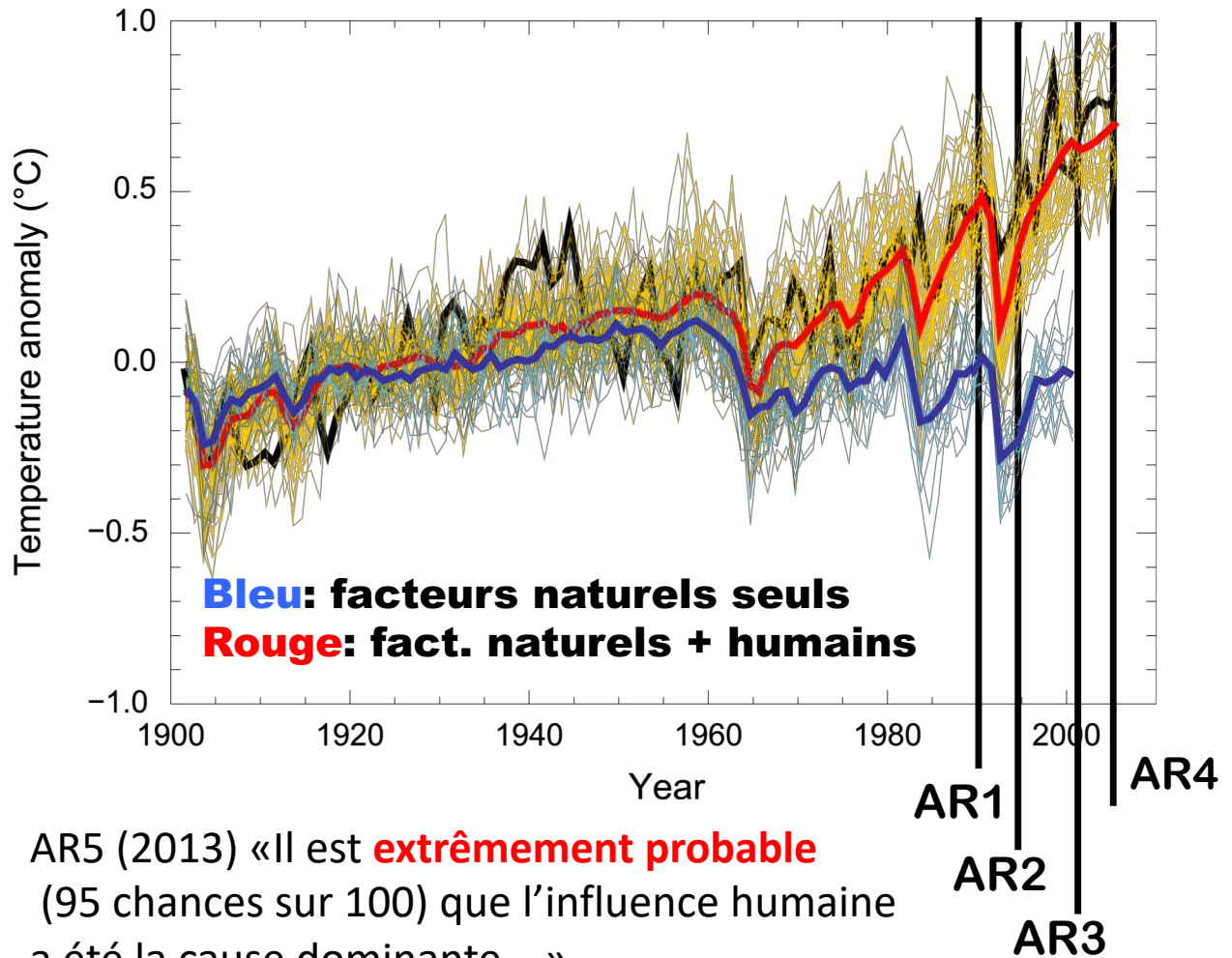
# La progression de la certitude à propos de l'attribution du réchauffement aux facteurs humains

AR1 (1990): “Une détection sans equivoque prendra probablement plus d'une décennie”

AR2 (1995): “Un faisceau d'éléments suggère une influence humaine **perceptible** sur le climat”

AR3 (2001): “L'essentiel du réchauffement depuis 1950 est **probablement** (2 chances sur 3) dû aux activités humaines”

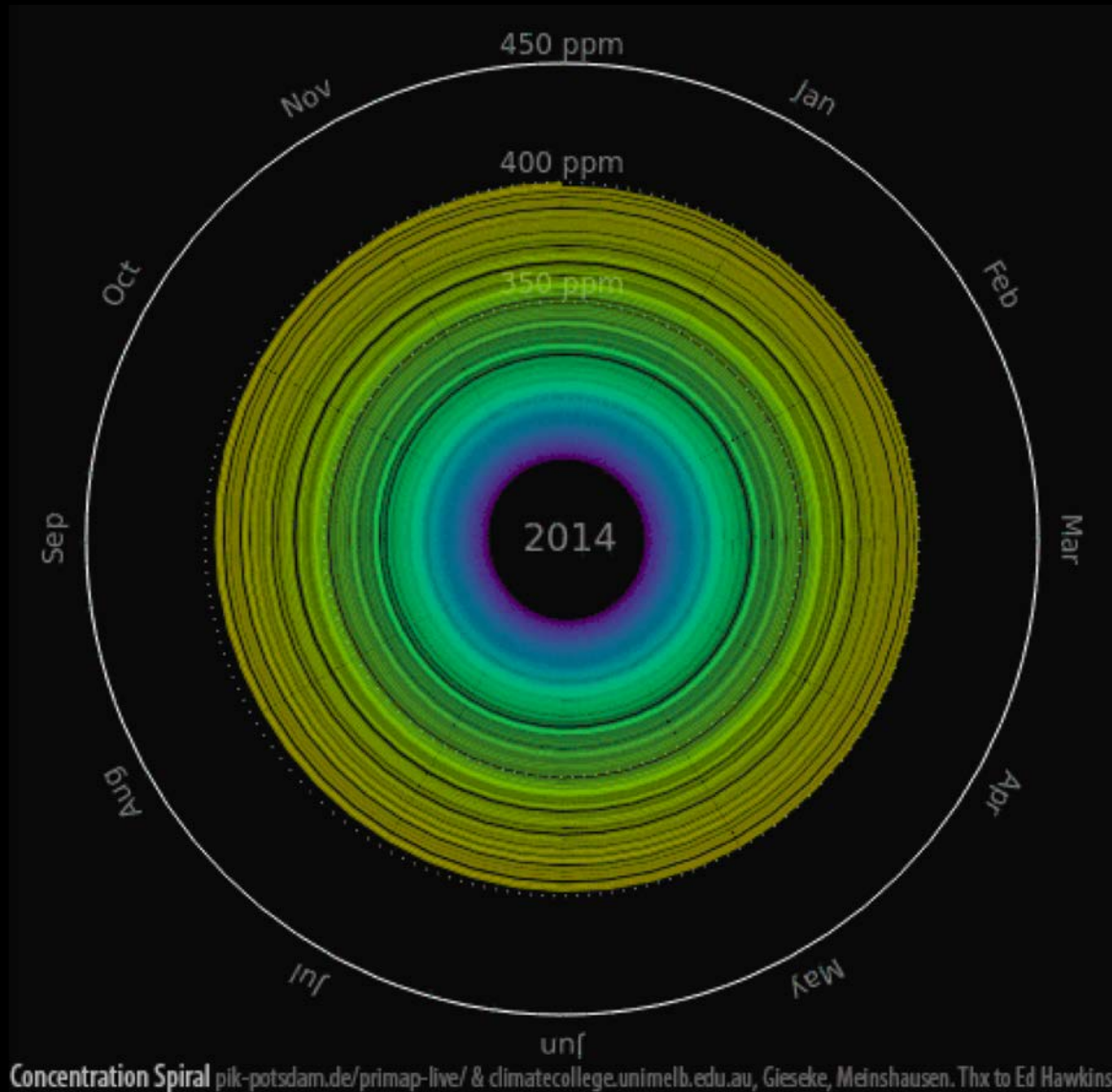
AR4 (2007): “L'essentiel du réchauffement depuis 2050 est **très probablement** (9 chances sur 10) dû aux gaz à effet de serre”



**Fait n° 3: Parce que nous  
utilisons l'atmosphère comme  
poubelle, nous épaississons la  
couverture isolante autour de la  
Terre**

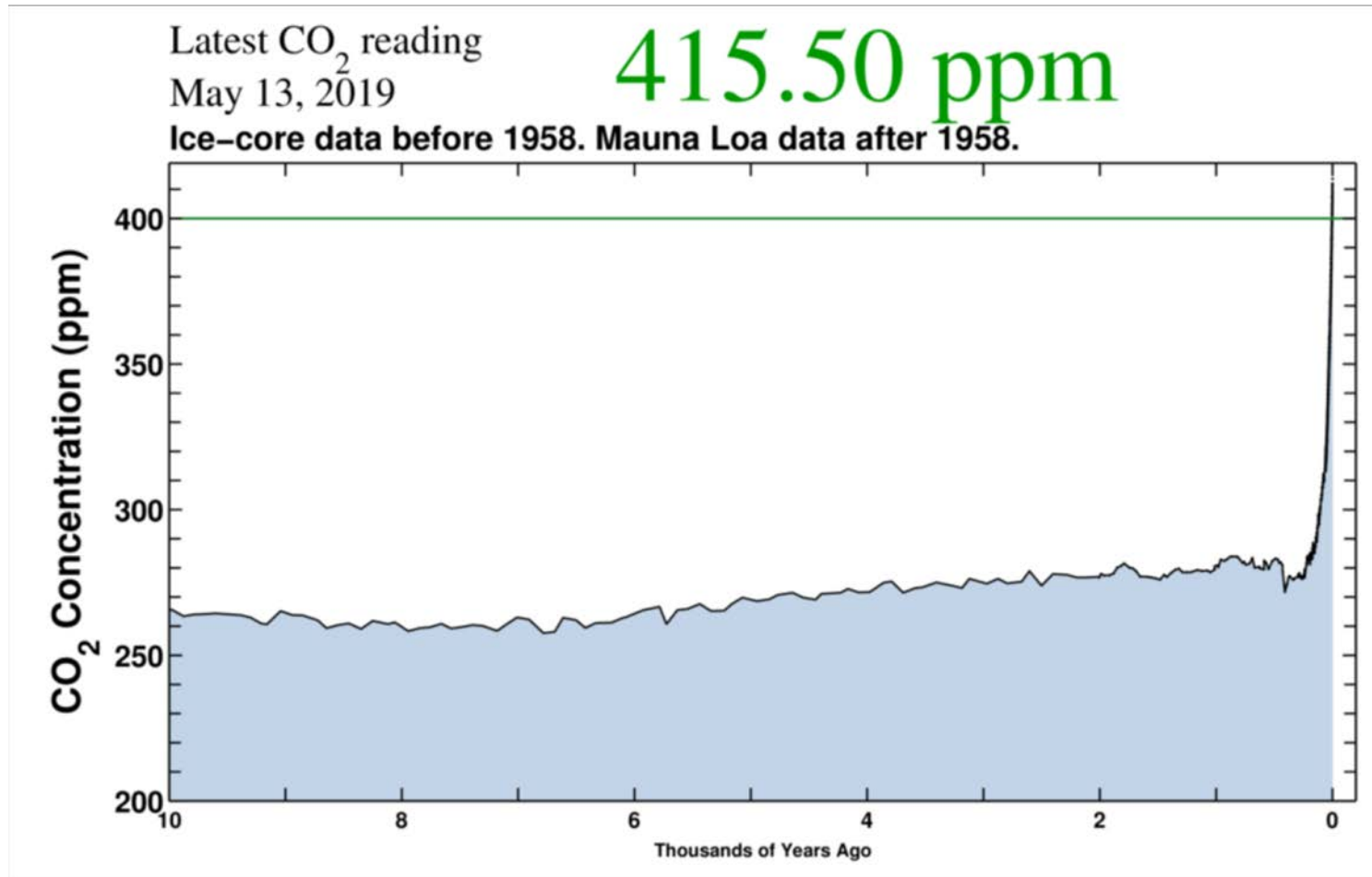
**Nous devons donc arriver le plus vite  
possible à des émissions nulles**

# CO<sub>2</sub> concentration spiral: the insulation thickens!



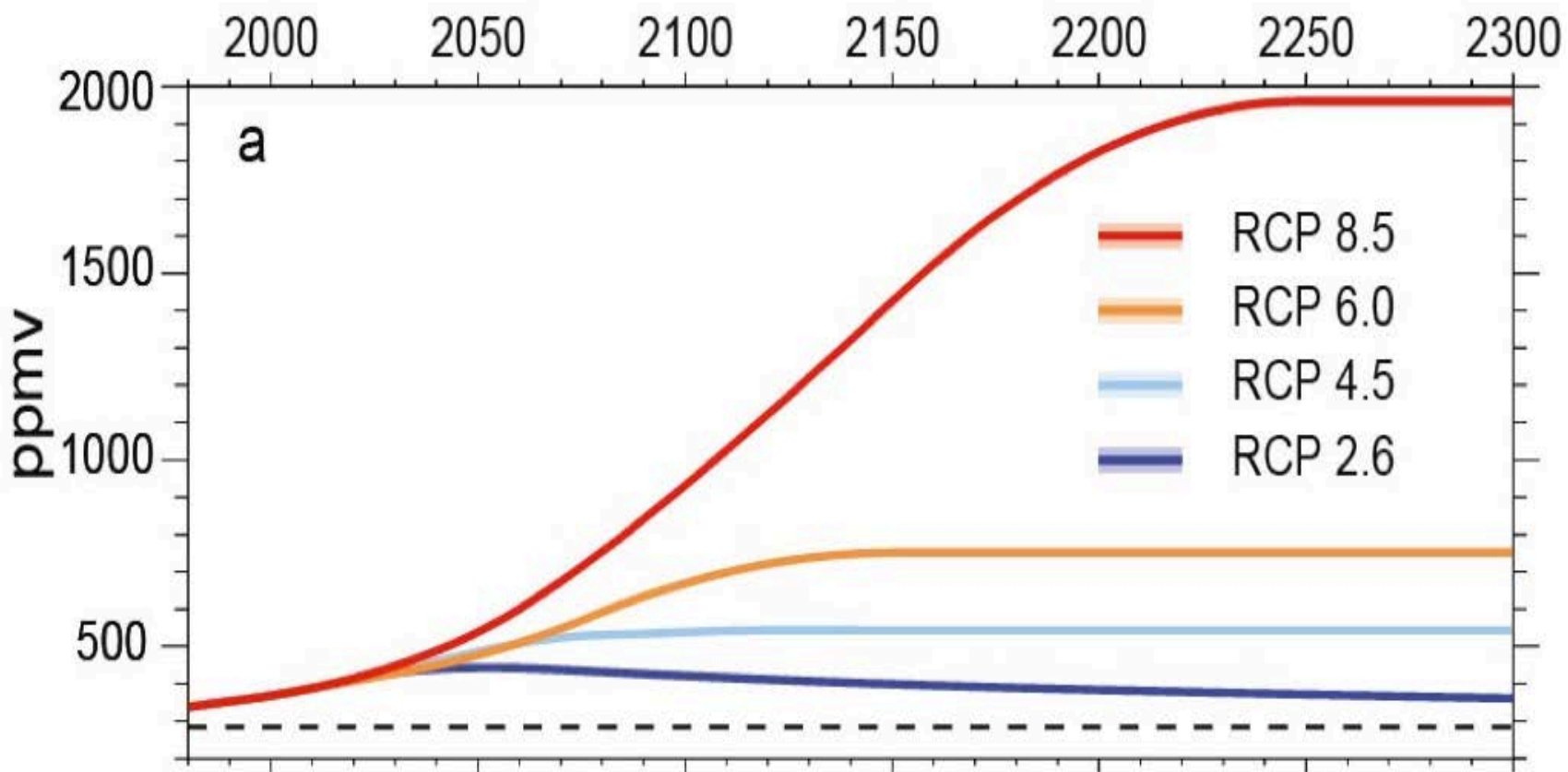
CO<sub>2</sub> concentration spiral 1851-2014 (ppm), by Gieseke & Meinshausen,  
Available on <http://pik-potsdam.de/primap-live>

# Concentration en CO<sub>2</sub>, 13 mai 2019 (Courbe de Keeling depuis 10000 ans)



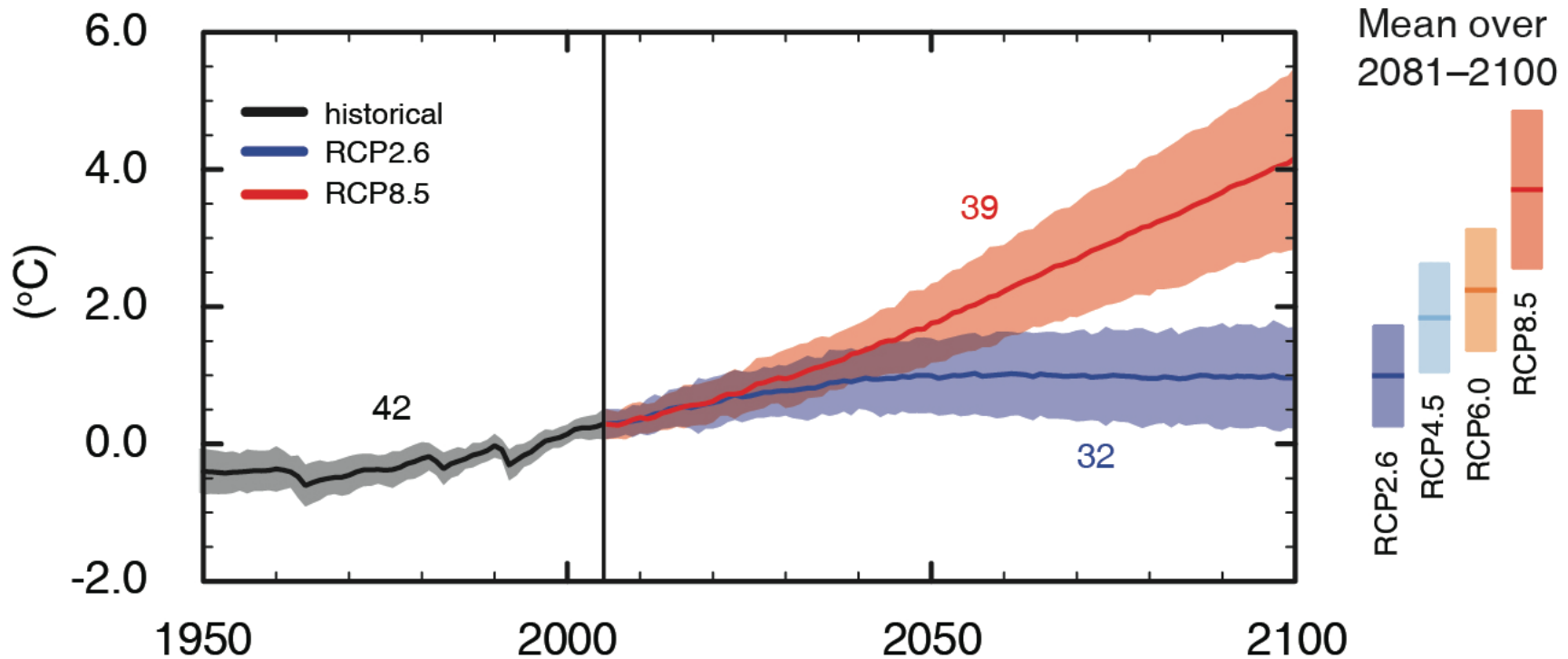
Source: [scripps.ucsd.edu/programs/keelingcurve/](https://scripps.ucsd.edu/programs/keelingcurve/)

# RCP Scenarios: Atmospheric CO<sub>2</sub> concentration



Three stabilisation scenarios: RCP 2.6 to 6  
One Business-as-usual scenario: RCP 8.5

## Global average surface temperature change

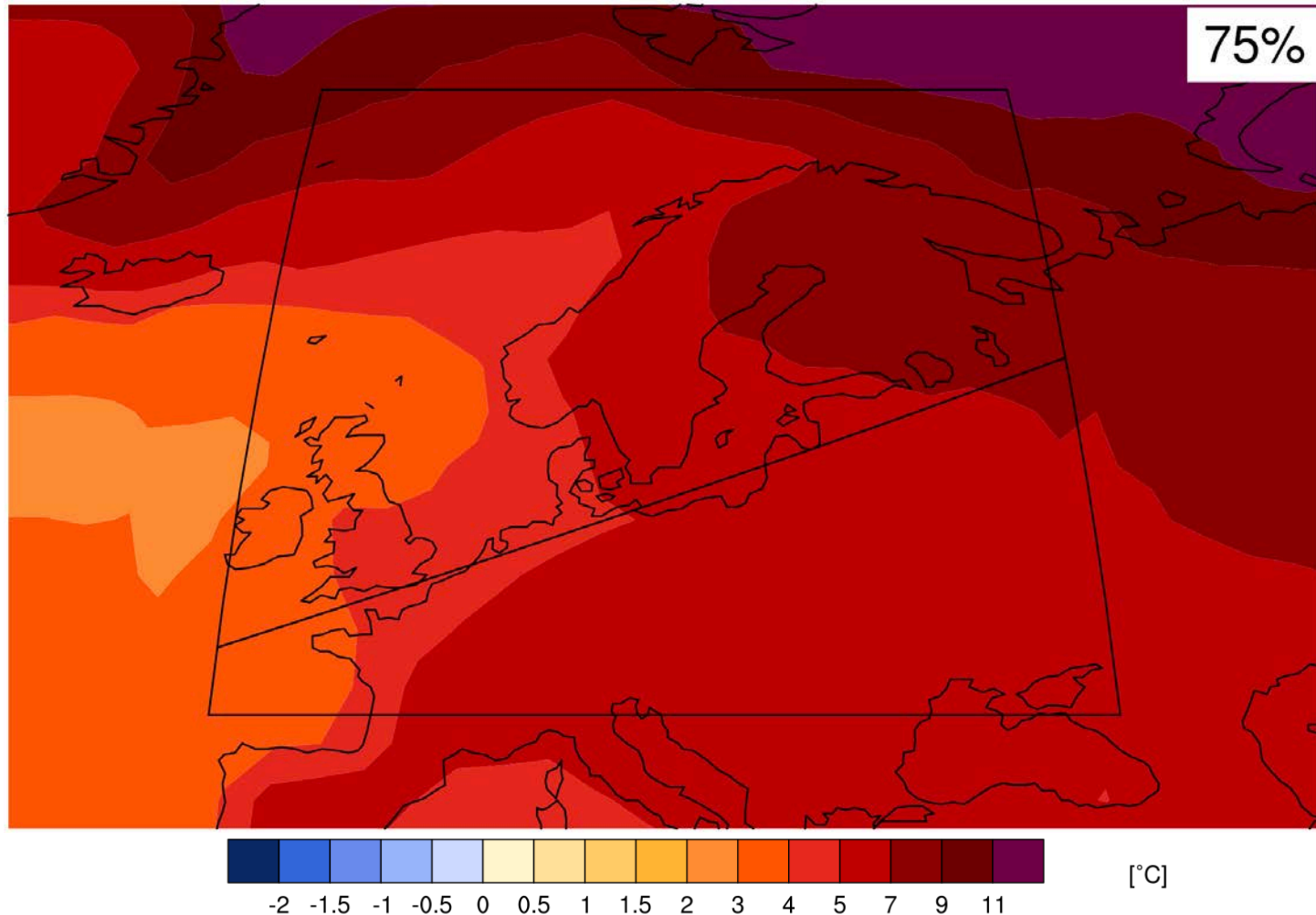


(IPCC 2013, Fig. SPM.7a)

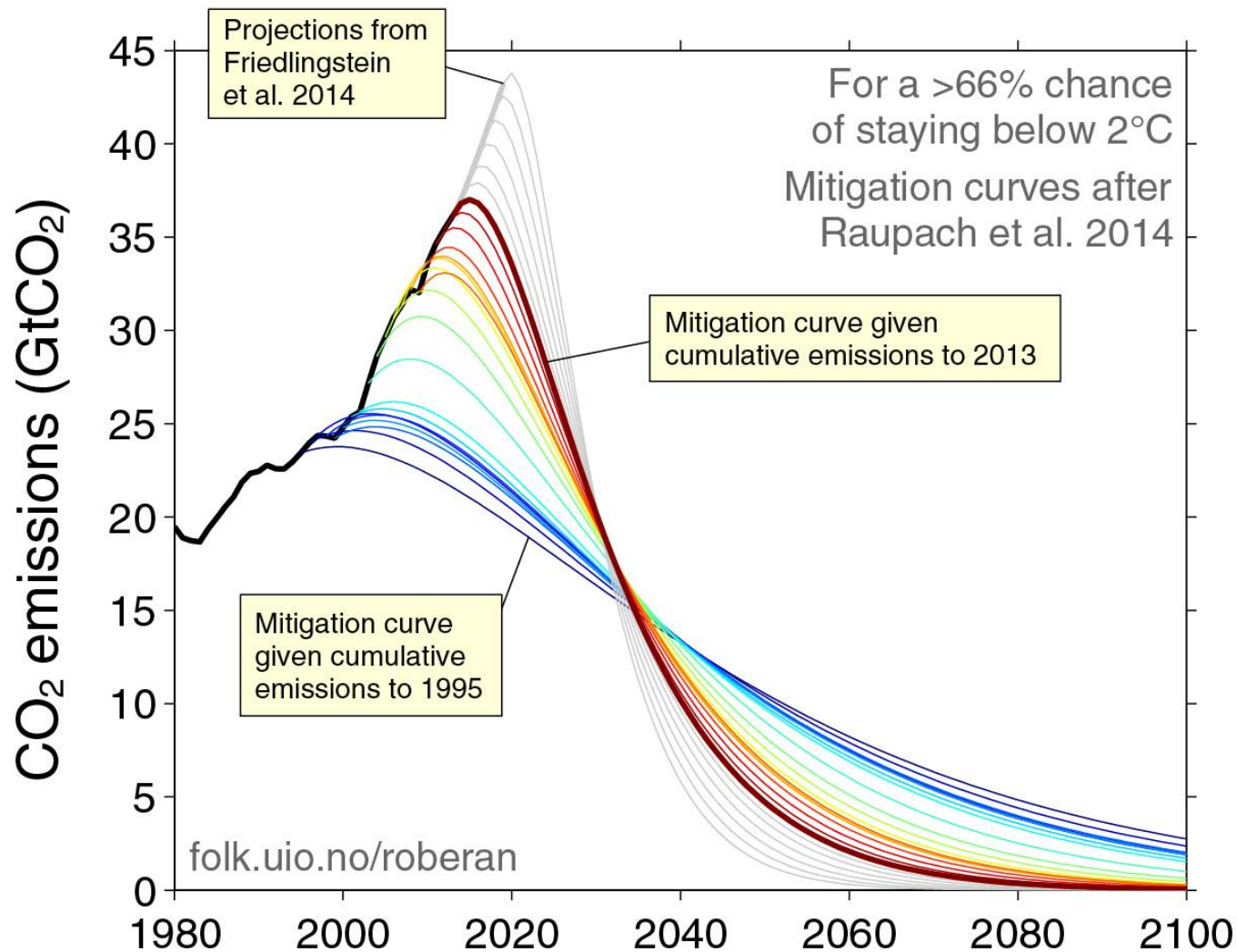
Only the lowest (RCP2.6) scenario maintains the global surface temperature increase above the pre-industrial level to less than 2° C with at least 66% probability



# North Europe - Map of temperature changes: 2081–2100 with respect to 1986–2005 in the RCP8.5 scenario (annual)



# Limiting warming becomes much more difficult when the peak happens later



Source and details:

[http://folk.uio.no/roberan/t/global\\_mitigation\\_curves.shtml](http://folk.uio.no/roberan/t/global_mitigation_curves.shtml)

**Fait n° 4: La température moyenne est sans doute déjà en train de dépasser la température de conservation des calottes glaciaires du Groenland et de l'Antarctique**

Le risque d'une élévation du niveau des mers de plusieurs mètres d'ici un siècle ou deux est très important

# 18-20000 years ago (Last Glacial Maximum)

With permission from Dr. S. Jousaume, in « Climat d'hier à demain », CNRS éditions.



# Today, with +4-5° C globally

With permission from Dr. S. Joussaume, in « Climat d'hier à demain », CNRS éditions.



**Fait n° 5: OMS (2018): La pollution de l'air tue 7 millions de personnes par an (500 000 en Europe)**

Ses sources sont largement liées aux mêmes causes que les sources de gaz à effet de serre: combustibles fossiles, combustion de bois

# Les particules fines issues de la combustion des combustibles fossiles et du bois tuent



Photo: Jerzy Gorecki, Pixabay

# Les enfants sont particulièrement vulnérables à la pollution



Photo: Indiatoday.in, 6-12-2017



**Fait n° 6: Les pauvres sont affectés les premiers, mais nous sommes tous sur le même bateau**

Charles Michel (RTBF, 4 mai 2018):

« quand il y a une instabilité géopolitique, il y a un coût économique chez nous »

# Risque = Aléa x Vulnérabilité x Exposition (Victimes des inondations après Katrina)



# Effets sur le Delta du Nil, où vivent plus de 10 millions de personnes à moins d'1 m d'altitude

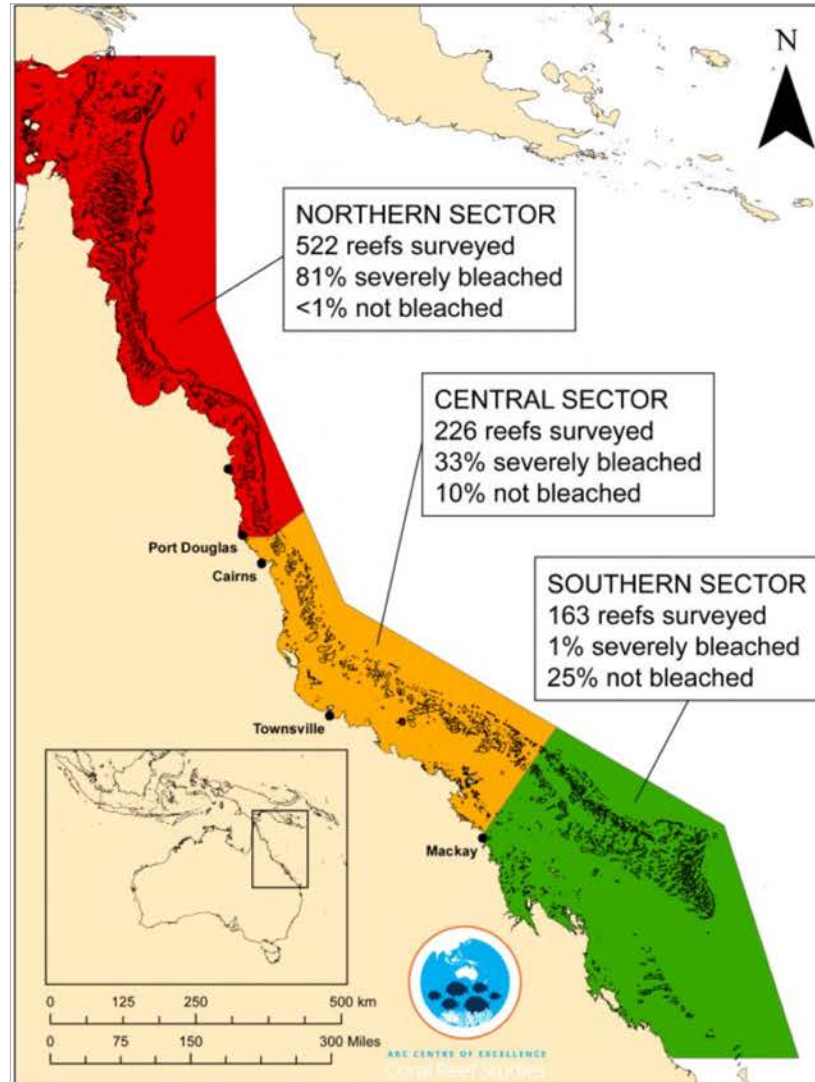


NB: Le niveau des mers pourrait bien monter d'un mètre d'ici 2100

(Time 2001)

**Fait n° 7: Les écosystèmes souffrent,  
alors que nous dépendons de leur  
bon état**

# 2016: Only 7% of the Great Barrier Reef has avoided coral bleaching



**Fait n° 8: Rien qu'aux USA, les organisations qui sèment le doute à propos des changements climatiques dépensent près d'un milliard de dollars par an ! (Brulle 2014, chiffres pour 2003-2010)**

L'Union européenne n'est pas en reste: de très nombreux lobbyistes travaillent à Bruxelles pour diluer les efforts de l'UE.

# Les sujets auxquels les «semeurs de confusion » s'attachent ont évolué au fil du temps:

- Existence du réchauffement et des changements climatiques
  - Responsabilité humaine dans ces changements
  - Coût de la décarbonation de l'économie mondiale
  - Inconvénients supposés des alternatives
- (exemple le plus récent: les soi-disant besoins énormes en cobalt des voitures électriques, voir l'analyse critique sur <https://www.desmogblog.com/2018/05/02/cnn-wrongly-blames-electric-cars-unethical-cobalt-mining>)

**Fait n° 9: L'Union européenne  
dépense 1 milliard d'euros *par*  
*jour* pour acheter des  
combustibles fossiles à  
l'extérieur de ses frontières**

Décarboner a un coût, mais ne pas le  
faire aussi ! Ces 400 milliards d'€/an  
pourraient servir à autre chose.



**Fait n° 10: La Chine se réveille et devient un leader mondial de la lutte contre la pollution de l'air et les changements climatiques, mais ici, ni l'UE, ni la Belgique, ni ses régions n'ont de plan suffisamment ambitieux pour respecter Paris.**

En Belgique, même la recherche scientifique sur ces sujets n'est plus assez financée (ex: BELSPO est exsangue)


**(Élément) de solution n° 1: La survie de l'humanité et des écosystèmes doit devenir une priorité politique, à tous les niveaux de pouvoir**

Tous devraient se sentir aussi concernés que si nous étions engagés dans une course pour la vie.

# Sur les Changements Climatiques 2015


COP21/CMP11

## Paris, France

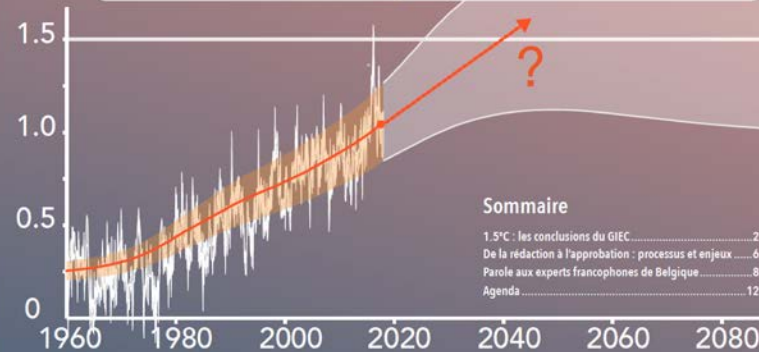


# Global Warming of 1.5°C

An IPCC special report on the impacts of global warming of 1.5°C above pre-industrial levels and related global greenhouse gas emission pathways, in the context of strengthening the global response to the threat of climate change, sustainable development, and efforts to eradicate poverty.



## Le rapport spécial du GIEC Réchauffement planétaire de 1.5°C



### Sommaire

1.5°C : les conclusions du GIEC .....	2
De la rédaction à l'approbation : processus et enjeux .....	6
Parole aux experts francophones de Belgique .....	8
Agenda .....	12

**P**our de nombreuses populations et écosystèmes, il est essentiel de limiter le réchauffement à 1.5°C ou de ne dépasser ce niveau que temporairement. Et c'est potentiellement encore réalisable. Le 6 octobre 2018, l'Assemblée Plénière du GIEC a adopté le Rapport Spécial sur un « Réchauffement planétaire de 1.5°C », qui fait le point au sujet des impacts et scénarios correspondant à ce niveau de réchauffement.

Ce rapport conclut que pour limiter le réchauffement climatique à 1.5°C, il faut des transformations radicales et rapides dans tous les domaines de notre société. Il précise que ces changements sont sans précédent en termes d'échelle, mais pas nécessairement en termes de rapidité.

L'origine du rapport est une demande formelle au GIEC de la part des Parties à la Convention cadre des Nations Unies sur les changements climatiques (CNUCC) lors de l'adoption de l'Accord de Paris, en 2015 (21<sup>e</sup> Conférence des Parties, COP21). La COP21 avait aussi indiqué que le rapport du GIEC devrait identifier le niveau auquel les émissions mondiales devraient être ramenées en 2030 pour contenir l'élévation de température en-dessous de 1.5°C.

Le rapport a été adopté à l'issue d'une semaine de discussions intenses au sujet de la formulation du Résumé à l'intention des décideurs, sur la base des chapitres et du projet de résumé rédigés par les scientifiques - qui ont toujours le dernier mot en ce qui concerne le contenu. Il forme une base scientifique essentielle pour les prochaines négociations internationales dans le cadre de la CNUCC, qui auront lieu à Katowice (Pologne) en décembre 2018 (COP24).

Dans cette Lettre, nous donnons d'abord un aperçu des conclusions du rapport, ensuite un aperçu du processus d'approbation et des enjeux associés. Pour ouvrir le débat et fournir un ensemble de points de vue, nous avons ensuite donné la parole aux experts francophones de Belgique, qui nous ont aimablement fait part des commentaires que vous trouverez en troisième partie. L'agenda indique les prochaines périodes de relecture de rapports du GIEC et annonce deux événements à venir en Belgique.

Nous vous en souhaitons une bonne lecture,  
Jean-Pascal van Ypersele, Bruna Gaino et Philippe Marbaix













Image de fond : extrait adapté de la figure SPM1 du Rapport spécial




Disponible gratuitement, 6X/an: [www.plateforme-wallonne-giec.be](http://www.plateforme-wallonne-giec.be)

# HALF A DEGREE OF WARMING MAKES A BIG DIFFERENCE:

EXPLAINING IPCC'S 1.5°C SPECIAL REPORT

	1.5°C	2°C	2°C IMPACTS
<b>EXTREME HEAT</b> Global population exposed to severe heat at least once every five years	 <p>14%</p>	 <p>37%</p>	<b>2.6x</b> WORSE
<b>SEA-ICE-FREE ARCTIC</b> Number of ice-free summers	 <p>AT LEAST 1 EVERY 100 YEARS</p>	 <p>AT LEAST 1 EVERY 10 YEARS</p>	<b>10x</b> WORSE
<b>SEA LEVEL RISE</b> Amount of sea level rise by 2100	 <p>0.40 METERS</p>	 <p>0.46 METERS</p>	<b>.06M</b> MORE
<b>SPECIES LOSS: VERTEBRATES</b> Vertebrates that lose at least half of their range	 <p>4%</p>	 <p>8%</p>	<b>2x</b> WORSE
<b>SPECIES LOSS: PLANTS</b> Plants that lose at least half of their range	 <p>8%</p>	 <p>16%</p>	<b>2x</b> WORSE
<b>SPECIES LOSS: INSECTS</b> Insects that lose at least half of their range	 <p>6%</p>	 <p>18%</p>	<b>3x</b> WORSE

Responsibility for content: WRI

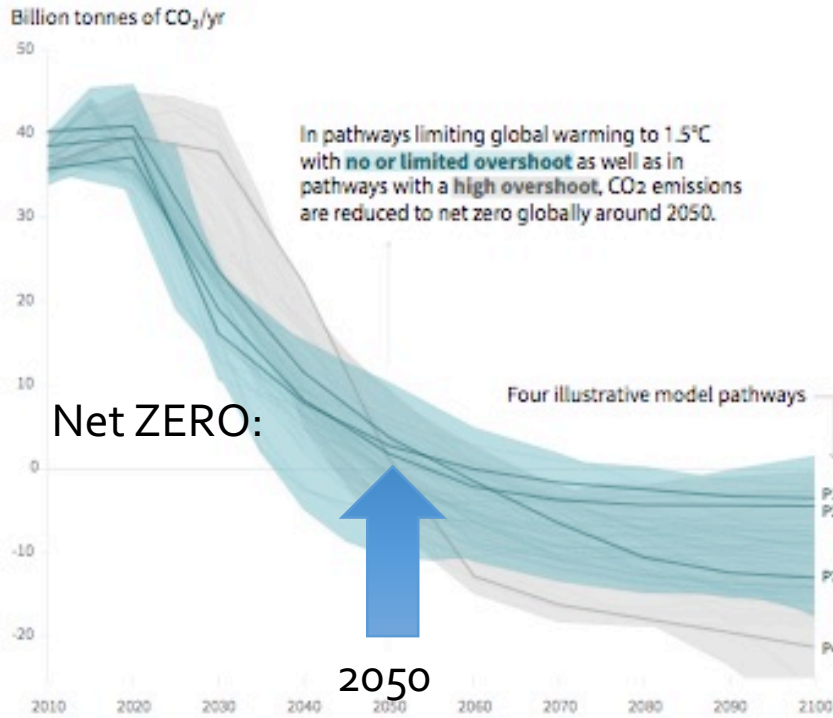


**Trajectoires d'émissions et  
transitions de systèmes  
compatibles avec 1,5°C de  
réchauffement global**

## Global emissions pathway characteristics

General characteristics of the evolution of anthropogenic net emissions of CO<sub>2</sub>, and total emissions of methane, black carbon, and nitrous oxide in model pathways that limit global warming to 1.5°C with no or limited overshoot. Net emissions are defined as anthropogenic emissions reduced by anthropogenic removals. Reductions in net emissions can be achieved through different portfolios of mitigation measures illustrated in Figure SPM3B.

### Global total net CO<sub>2</sub> emissions



#### Timing of net zero CO<sub>2</sub>

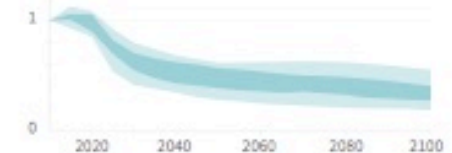
Line widths depict the 5-95th percentile and the 25-75th percentile of scenarios



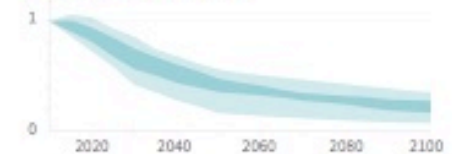
### Non-CO<sub>2</sub> emissions relative to 2010

Emissions of non-CO<sub>2</sub> forcers are also reduced or limited in pathways limiting global warming to 1.5°C with no or limited overshoot, but they do not reach zero globally.

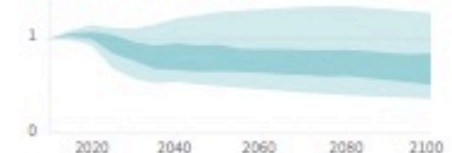
#### Methane emissions



#### Black carbon emissions



#### Nitrous oxide emissions





# Trajectoires d'émissions de gaz à effet de serre



- Pour contenir le réchauffement global à 1.5°C, les émissions de CO<sub>2</sub> devraient diminuer de 45% en 2030 (par rapport à 2010) (c-à-d ne pas dépasser environ 20 Gt)  
*Pour comparaison, 20% pour 2°C*
- Pour contenir le réchauffement global à 1.5°C, les émissions de CO<sub>2</sub> devraient atteindre le “net zéro” vers 2050  
↳ *Pour comparaison, 2075 pour 2°C*
- Réduire les autres émissions (non CO<sub>2</sub>) aurait des bénéfices directs et immédiats pour la santé publique

# Trajectoires d'émissions de gaz à effet de serre

- Limiter le réchauffement planétaire à 1.5°C demanderait des changements à une échelle sans précédent

- Transitions de systèmes : énergie, agro-foresterie, villes, industrie, infrastructures
- Fortes baisses d'émissions dans tous les secteurs
- Large palette de technologies
- et de changements de comportements
- Augmentation des investissements dans les options bas carbone et l'efficacité énergétique (x5 en 2050)



## Trajectoires d'émissions de gaz à effet de serre

- Limiter le réchauffement planétaire à 1.5°C demanderait des changements à une échelle sans précédent

- 2050 : 50-85% de l'électricité / renouvelables
- Diminution très rapide de l'utilisation du charbon
- Fortes baisses d'émissions : transport, bâtiments
- Changements usages des terres et urbanisme
- Emissions négatives

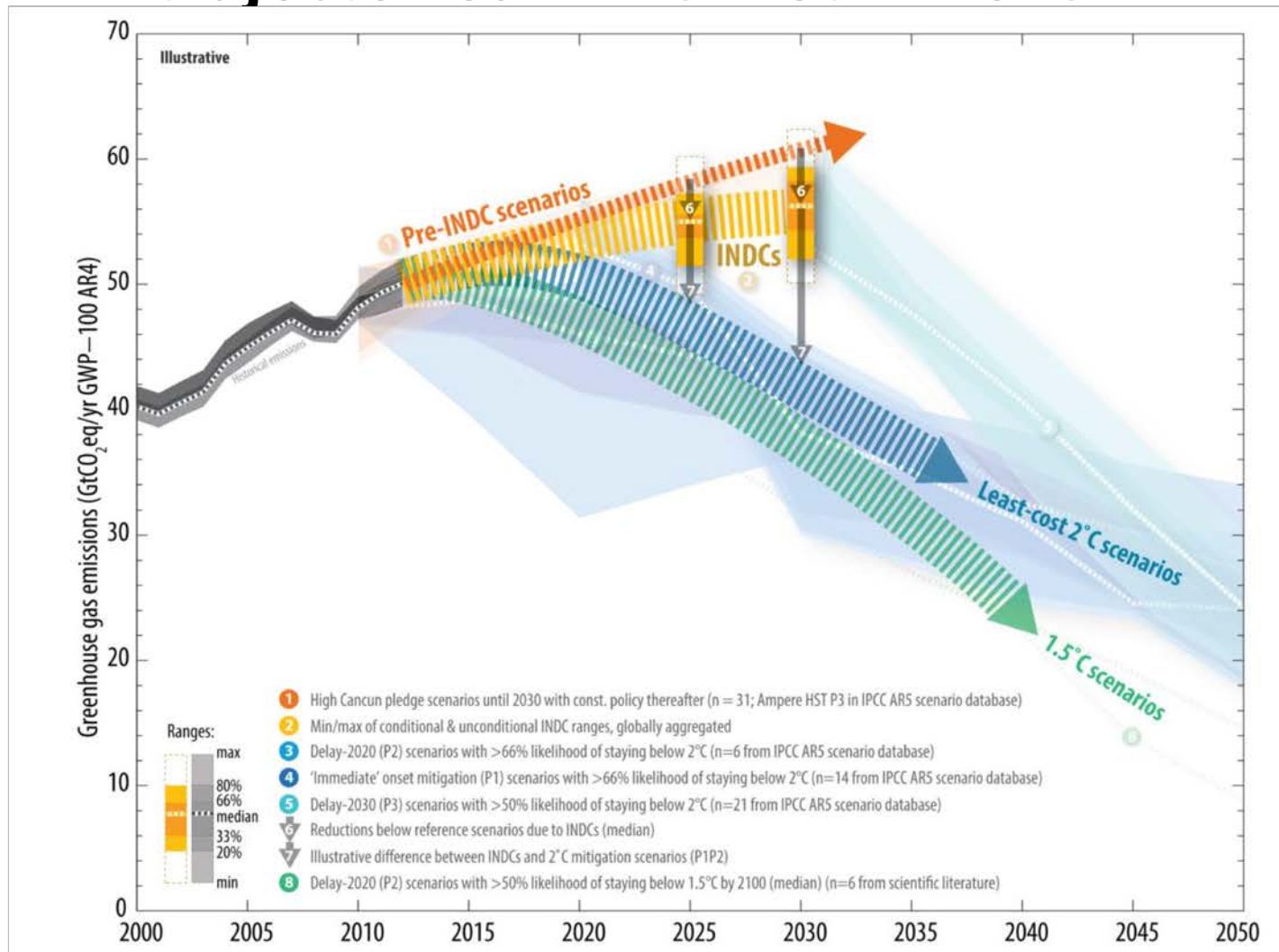


## Où en sommes-nous?

- Les engagements nationaux ne sont pas suffisants pour limiter le réchauffement planétaire à 1,5°C
- Pour éviter de dépasser 1,5°C de réchauffement global, les émissions de dioxyde de carbone devraient diminuer de manière substantielle avant 2030

Peter Essick / Aurora Photos

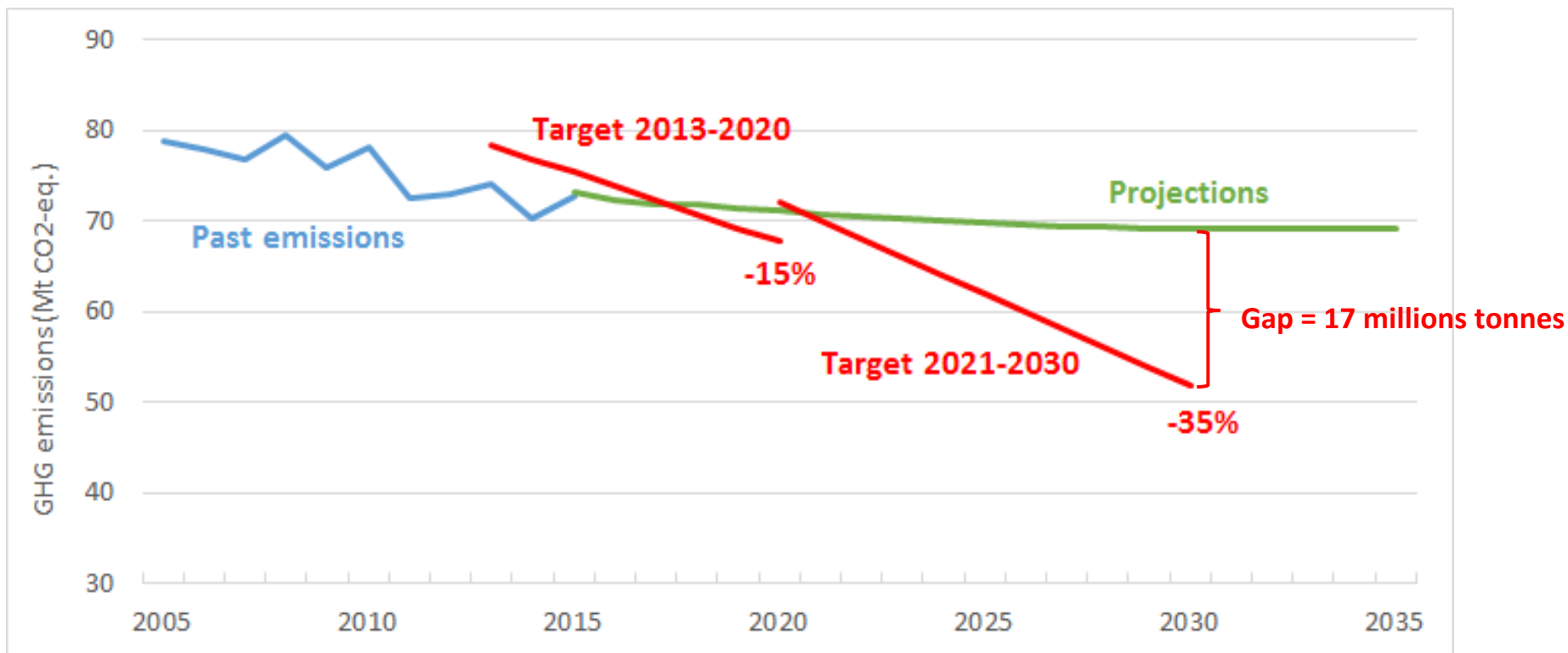
# Comparaison de l'effet de la mise en œuvre des plans nationaux (NDCs) en 2025 et 2030 avec les trajectoires « 2°C » et « 1.5°C »



UNFCCC, Aggregate effect of the intended nationally determined contributions: an update

<http://unfccc.int/resource/docs/2016/cop22/eng/02.pdf>

# OBJECTIFS DE LA BELGIQUE DANS LE CADRE EUROPÉEN



Evolution des émissions en Belgique et objectifs de réduction (secteurs non-ETS)

(2005-2015: émissions réelles; 2015-2035: projections)

Source: Commission Nationale Climat (2017)

# **Solution n° 2: Les acteurs économiques doivent être mis clairement devant leurs responsabilités**

**Il faut accepter la décroissance des activités nuisibles, au profit de la croissance de ce qui aide le vivant et de ce qui aide à sortir de la pauvreté**

**Solution n° 3: Un langage que tout le monde comprend, c'est le prix. Il faut faire payer de plus en plus cher la destruction de l'environnement, et utiliser les fonds récoltés pour sa « réparation », la transition, et éviter les effets sociaux sur les plus pauvres**

EU Emission Trading System, taxe CO<sub>2</sub>, amendes, prix interne du CO<sub>2</sub> (des entreprises font « comme si » émettre du CO<sub>2</sub> coûtait cher) NB: Si l'effet n'est pas assez grand, c'est que le prix n'est pas suffisant!



# **Solution n° 4: La transition vers un système énergétique et économique durable doit être « juste »**

**Ex : on ne transformera pas le  
système énergétique polonais sans  
reconvertir les mineurs de charbon**

# **Solution n° 5: Avant de se demander comment produire proprement l'énergie, il faut réduire la consommation d'énergie dans tous les secteurs**

Cela nécessite de revoir tous nos schémas de production et de consommation; audits énergétiques, bilans carbone...

**Les réductions substantielles d'émissions nécessaires pour respecter l'objectif de 2° C requièrent des changements importants des flux d'investissement; ex: de 2010 à 2029, en milliards de dollars US par an** (chiffres moyens arrondis, IPCC AR5 WGIII Fig SPM 9)

- **efficacité énergétique: +330**
- **renouvelables: + 90**
- **centrales électr. avec CCS: + 40**
- **nucléaire: + 40**
- **centrales électr. sans CCS: - 60**
- **extraction de comb. fossiles: - 120**

**Solution n° 6: Bâtiment : secteur qui offre de multiples opportunités : isolation, étanchéité à l'air, ventilation douce à récupération de chaleur, énergie renouvelable positive, emplois, activité économique...**

Plateforme Wallonne pour le GIEC

Lettre N°10 - août 2018



Réconcilier habitat  
et climat

**Disponible gratuitement, 6X/an: [www.plateforme-wallonne-giec.be](http://www.plateforme-wallonne-giec.be)**

# J'essaye d'être cohérent...

- Audit énergétique préalable à la rénovation
- Isolation poussée par l'extérieur (fibre de bois)
- Vitrages super-performants
- Etanchéité à l'air soignée + VMC
- Chaudière à mazout remplacée par pompe à chaleur sol-eau principalement alimentée par des panneaux photovoltaïques (wallons !)
- Bois non tropicaux
- Voiture électrique d'occasion
- Vélos électriques

J'essaye d'être cohérent...



J'essaye d'être cohérent...





**Initiative #WeChangeForLife:  
250 scientifiques témoignent  
des changements qu'ils/elles  
ont fait dans leur vie  
quotidienne**

Voir [www.wechangeforlife.org](http://www.wechangeforlife.org)

**Solution n° 7: Mobilité : il faut donner plus de place et de priorité aux piétons, vélos (y compris électriques) et transports publics, et réduire la priorité donnée trop longtemps à l'automobile dans l'aménagement du territoire**

Les véhicules qui restent doivent être électrifiés le plus vite possible. Il faut aussi voler moins en avion (très polluant)

**Solution n° 8: Alimentation : un des changements possibles les plus rapides : manger moins de viande et de produits animaux, de meilleure qualité, produits localement, et manger davantage de végétaux (produits proprement)**

...et c'est bon pour la santé

**Solution n° 9: Le Soleil nous  
fournit autant d'énergie en  
environ 2 heures que ce que l'on  
consomme dans le monde en *un*  
*an*, toutes énergies confondues**

Le coût du kWh solaire s'effondre, l'éolien, le  
stockage (chaleur et électricité) et le pilotage  
de la demande progressent.

**Solution n° 10: Les citoyens  
commencent à utiliser leur pouvoir  
d'interpellation et de pression.**

# **Quelques pistes à la portée de chacun (1):**

- **S'informer à bonne source, et rester critique**
- **Ecouter les cris du monde et de tout ce qui est vivant**
- **Intégrer les changements climatiques dans son environnement de vie, ses études, son travail, et contribuer à le « verdir »**
- **Ne pas rester seul(e), se concerter avec d'autres, l'entourage, la famille, les amis**

## **Quelques pistes à la portée de chacun (2):**

- **Interpeller, questionner les autorités, les acteurs économiques et les mettre devant leur responsabilités (certains vont jusqu'au procès)**
- **Evaluer leur propre empreinte CO<sub>2</sub>**
- **Voyager, s'alimenter, consommer moins et « bas carbone », contribuer aux Objectifs de Développement Durable**



# SUSTAINABLE DEVELOPMENT GOALS





# Les 17 Objectifs de Développement Durable, adoptés par l'ONU en septembre 2015



# RCP2.6

# RCP8.5

Change in average surface temperature (1986–2005 to 2081–2100)

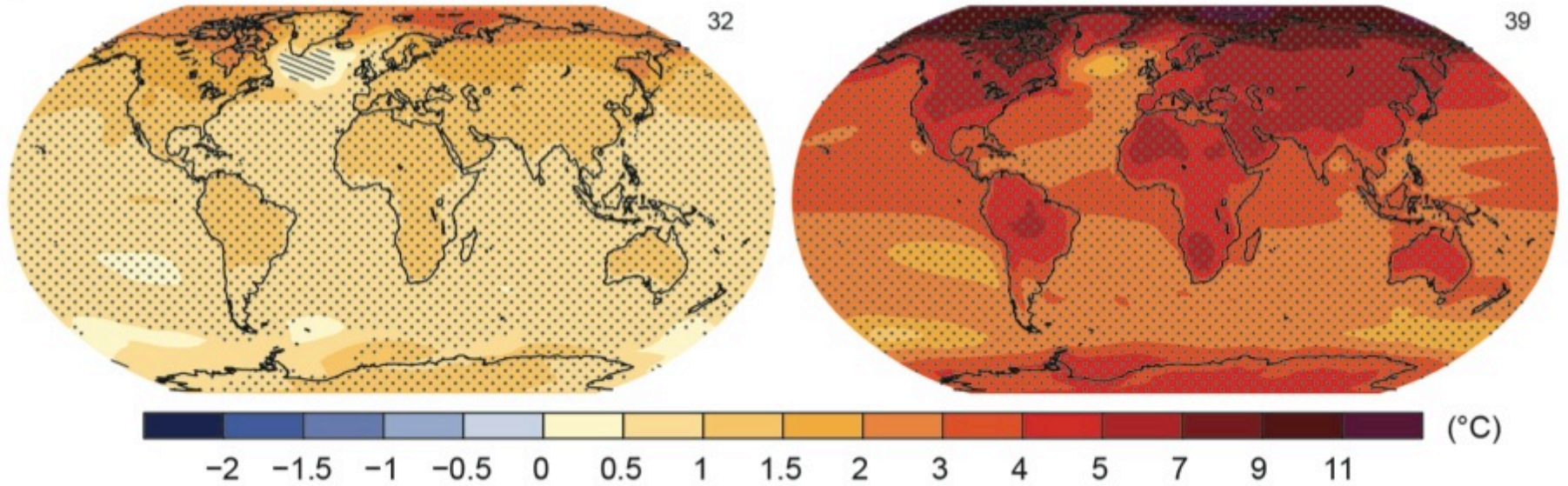


Fig. SPM.8

**L'Humanité a le choix**

Ceci me donne  
de l'espoir :

Des jeunes  
bien informés,  
qui mettent les  
adultes devant  
leurs  
responsabilités



Avec @GretaThunberg à la COP24

# **Rapport du Panel Climat et Développement Durable**

Établi à la demande de  
#YouthForClimate, et publié ce 14/5  
Disponible sur [panelclimat.be](https://panelclimat.be)

@JPvanYpersele

**J'ai un rêve : que chacun de vous, ce soir, calmement, se demande ce qu'il/elle peut faire, à son niveau de pouvoir, et qui il/elle peut aussi *interpeller* pour gagner cette course à la vie.**

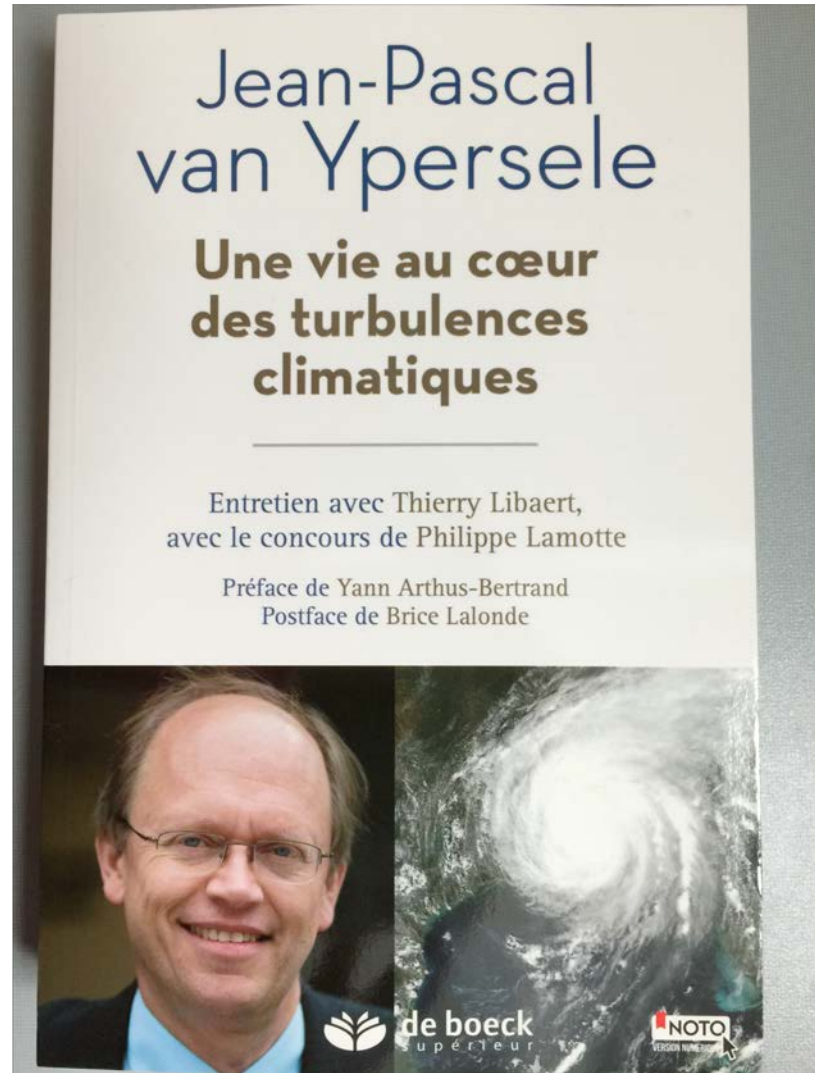
**Pour en savoir plus:**

**Lisez mon livre, où  
j'aborde tous ces sujets**

**Publié chez De Boeck  
supérieur**

**Préface: Yann Arthus-  
Bertrand**

**Postface: Brice Lalonde**



**Bij EPO (2018)**

**Voorwoord:  
Jill Peeters**




**Excellente ressource  
(7 mai 2018) :**

**Disponible sur :  
[www.naacp.org](http://www.naacp.org)**

# **YOUTH & COLLEGE ORGANIZING TOOLKIT**

**FOR  
Environmental & Climate Justice**



**NAACP**

Environmental and Climate Justice Program



# 'Sauver le climat' : les bases

Écrit pour les jeunes (et moins jeunes), avec des liens vers des ressources utiles



*Suite à l'intense mobilisation des jeunes, les changements climatiques ont fait l'objet de beaucoup d'attention au cours des derniers mois. Éléves du secondaire, étudiants, professeurs, parents et grand-parents sont descendus dans la rue pour montrer leur désarroi face à la lenteur de l'action vis-à-vis des changements climatiques.*

*Nous nous réjouissons de cette mobilisation, car notre rôle nous met encore plus fréquemment que l'ensemble de la population en position de témoin des risques que font courir les changements climatiques, ainsi que de l'ampleur des efforts nécessaires pour mettre en œuvre les objectifs qui se sont fixés les membres des Nations Unies à Paris en 2015 (COP21).*

*Une démarche essentielle en faveur de ces jeunes est de les aider à se former, à appréhender les principaux éléments de la problématique du climat, et plus largement, de l'influence de nos activités sur notre environnement et sur le futur de l'humanité. L'éducation est un des instruments essentiels pour évoluer vers une société plus durable et plus juste.*

*Pour y contribuer, nous présentons ici une brève synthèse de la problématique et une sélection de références commentées. Nous espérons que cette Lettre aidera enseignants et élèves à disposer d'une base d'information solide et ainsi à prendre leur part dans la solution à ce problème planétaire : agir à leur niveau et favoriser l'action dans leur entourage et au niveau sociétal.*

*Plusieurs témoignages d'élèves ou de professeurs sont également présentés.*

*Nous vous souhaitons une bonne lecture !*

Jean-Pascal van Ypersele, Philippe Marbaix et Bruna Gaino

## Sommaire

ABC des changements climatiques .....	2
Ressources pour l'enseignement .....	10
Témoignages .....	14
Agenda .....	16



# Pour en savoir plus :

- [www.ipcc.ch](http://www.ipcc.ch) : GIEC ou IPCC
- [www.climate.be/vanyp](http://www.climate.be/vanyp) : beaucoup de mes dias
- [www.plateforme-wallonne-giec.be](http://www.plateforme-wallonne-giec.be) : Plateforme wallonne pour le GIEC (e.a., Lettre d'information)
- [www.my2050.be](http://www.my2050.be) : calculateur de scénarios
- [www.realclimate.org](http://www.realclimate.org) : réponses aux semeurs de doute
- [www.skepticalscience.com](http://www.skepticalscience.com) : idem
- **Sur Twitter: @JPvanYpersele**  
**@IPCC\_CH**

Jean-Pascal van Ypersele  
(vanyp@climate.be)