

***Changements climatiques :
Il n'est pas trop tard pour agir !***

Jean-Pascal van Ypersele

**(UCLouvain, Earth & Life Institute,
Centre G. Lemaître)**

Vice-président du GIEC de 2008 à 2015

Twitter: @JPvanYpersele

EFP, Bruxelles, 24 avril 2019

Merci au Gouvernement wallon pour son soutien à la www.plateforme-wallonne-giec.be et à mon équipe à l'Université catholique de Louvain

Fait n° 1: Il n'y a pas de planète B


**Ce petit point bleu est la Terre, vue par Cassini,
proche de Saturne, depuis une distance de
1.4 milliards de km de nous, le 19-7-2013**





Apollo 17,
7 Dec. 1972

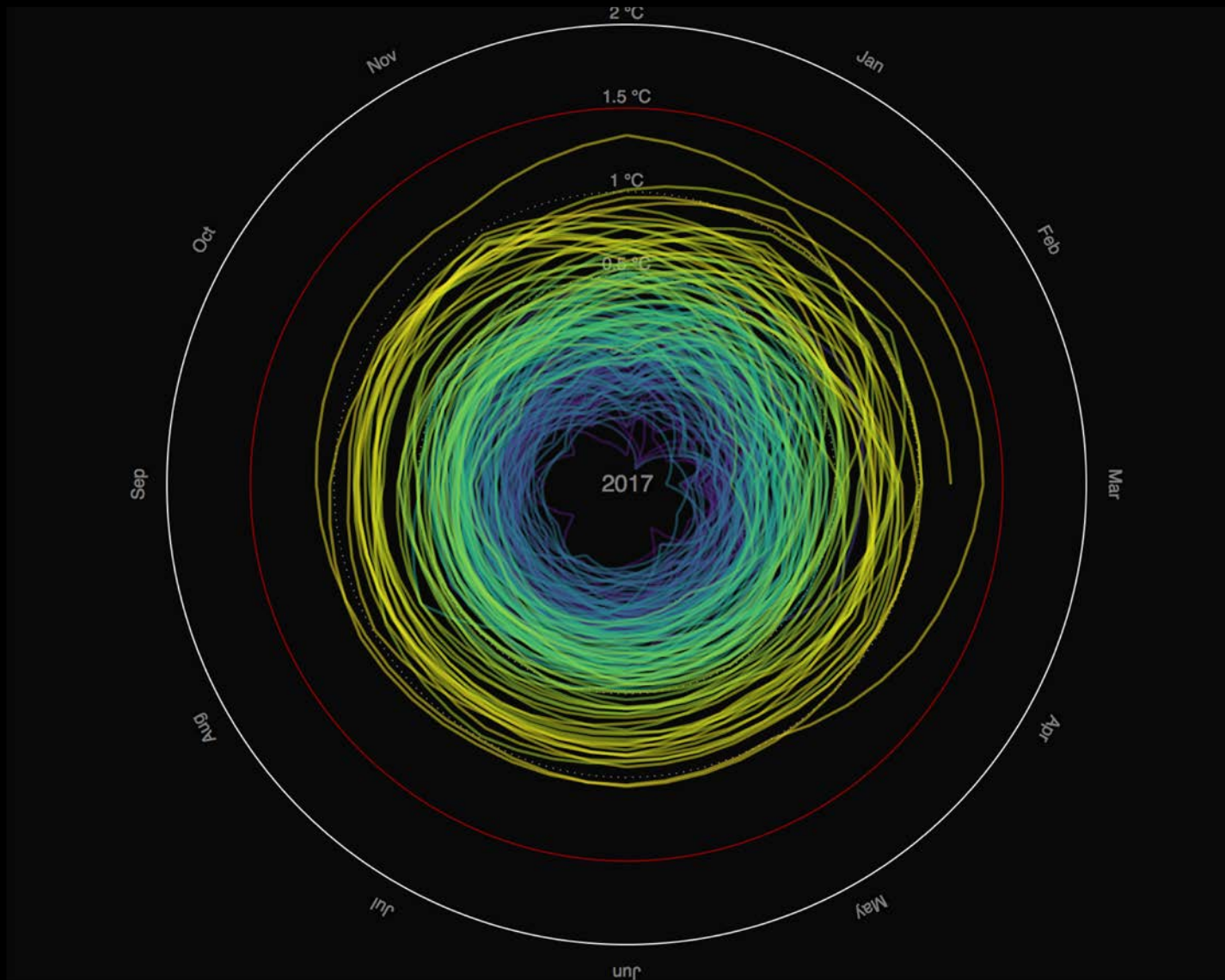
Notre atmosphère est fine et fragile (vue ici par l'équipage de la Station spatiale internationale le 31 juillet 2013



Jean-Pascal van Ypersele
(vanyp@climate.be)

Fait n° 2: Nous avons changé la composition de l'atmosphère et déréglé le système climatique

Temperature spiral



Global Mean Temperature in °C relative to 1850 – 1900

Graph: Ed Hawkins (Climate Lab Book) – Data: HadCRUT4 global temperature dataset

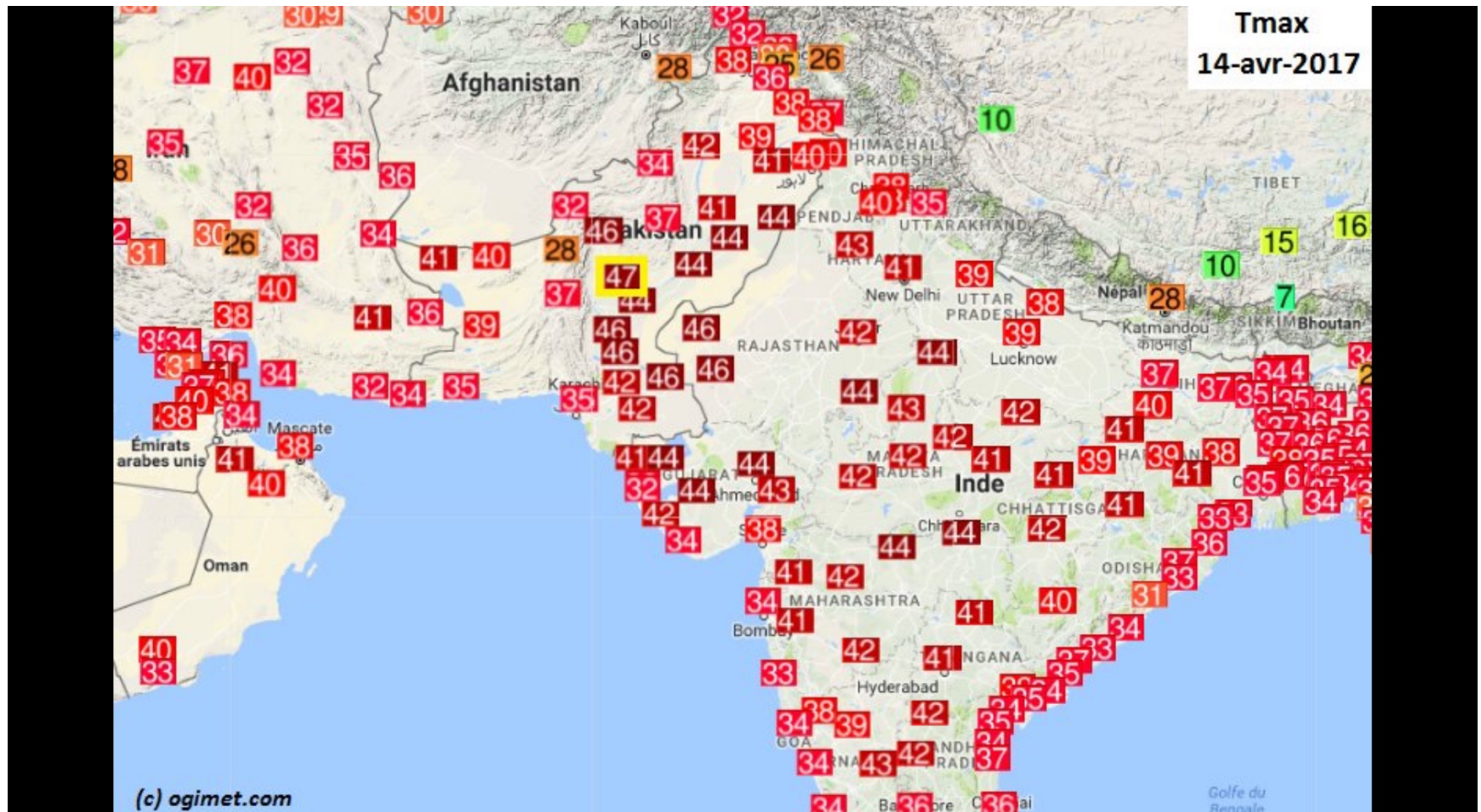
Animated version available on <http://openclimatedata.net/climate-spirals/temperature>

Depuis 1950, les **jours extrêmement chauds** and les **pluies intenses** sont devenues plus courants



There is evidence that anthropogenic influences, including increasing atmospheric **greenhouse gas concentrations**, have changed these extremes

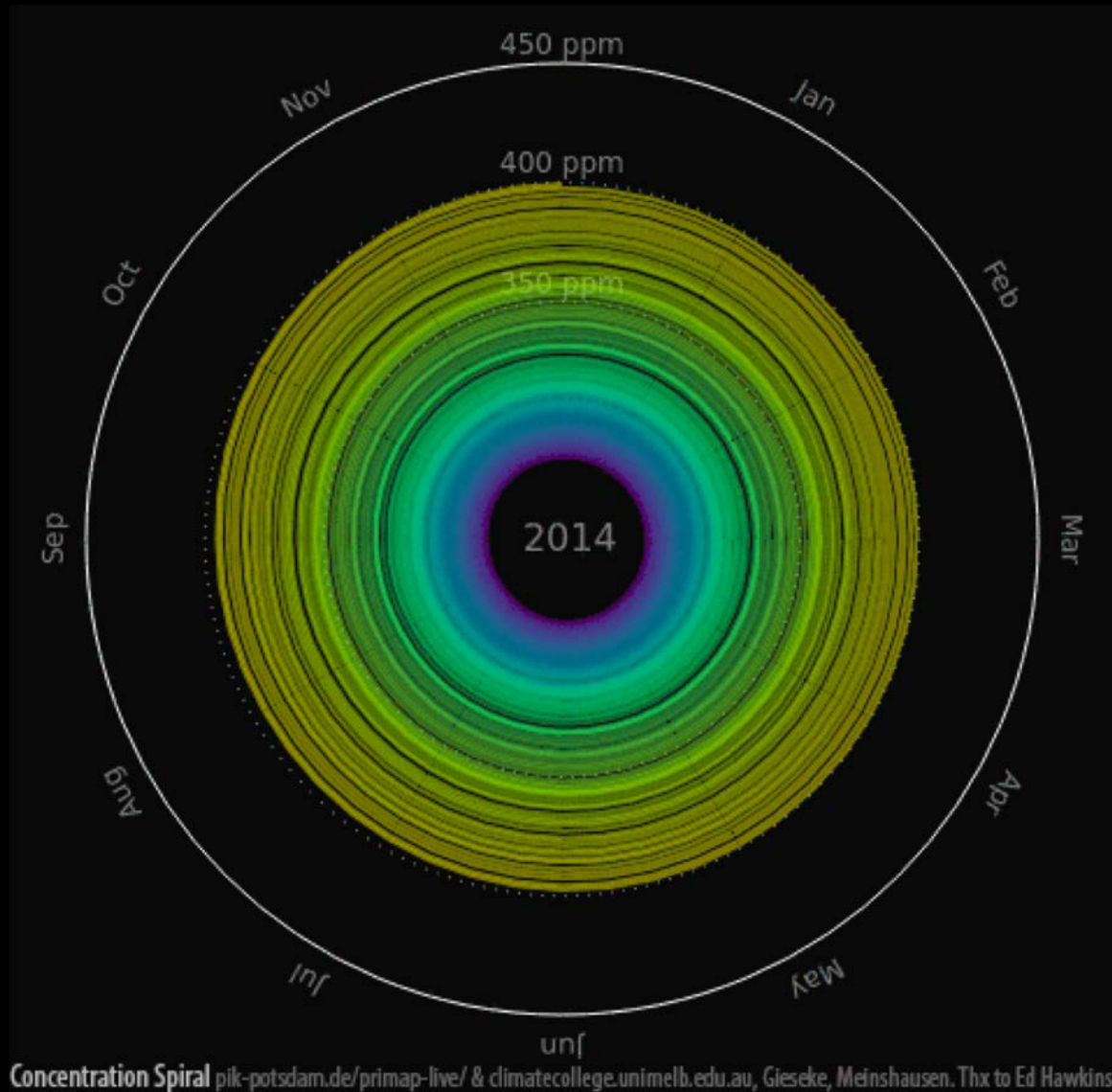
Les vagues de chaleur tuent



**Fait n° 3: Parce que nous
utilisons l'atmosphère comme
poubelle, nous épaississons la
couverture isolante autour de la
Terre**

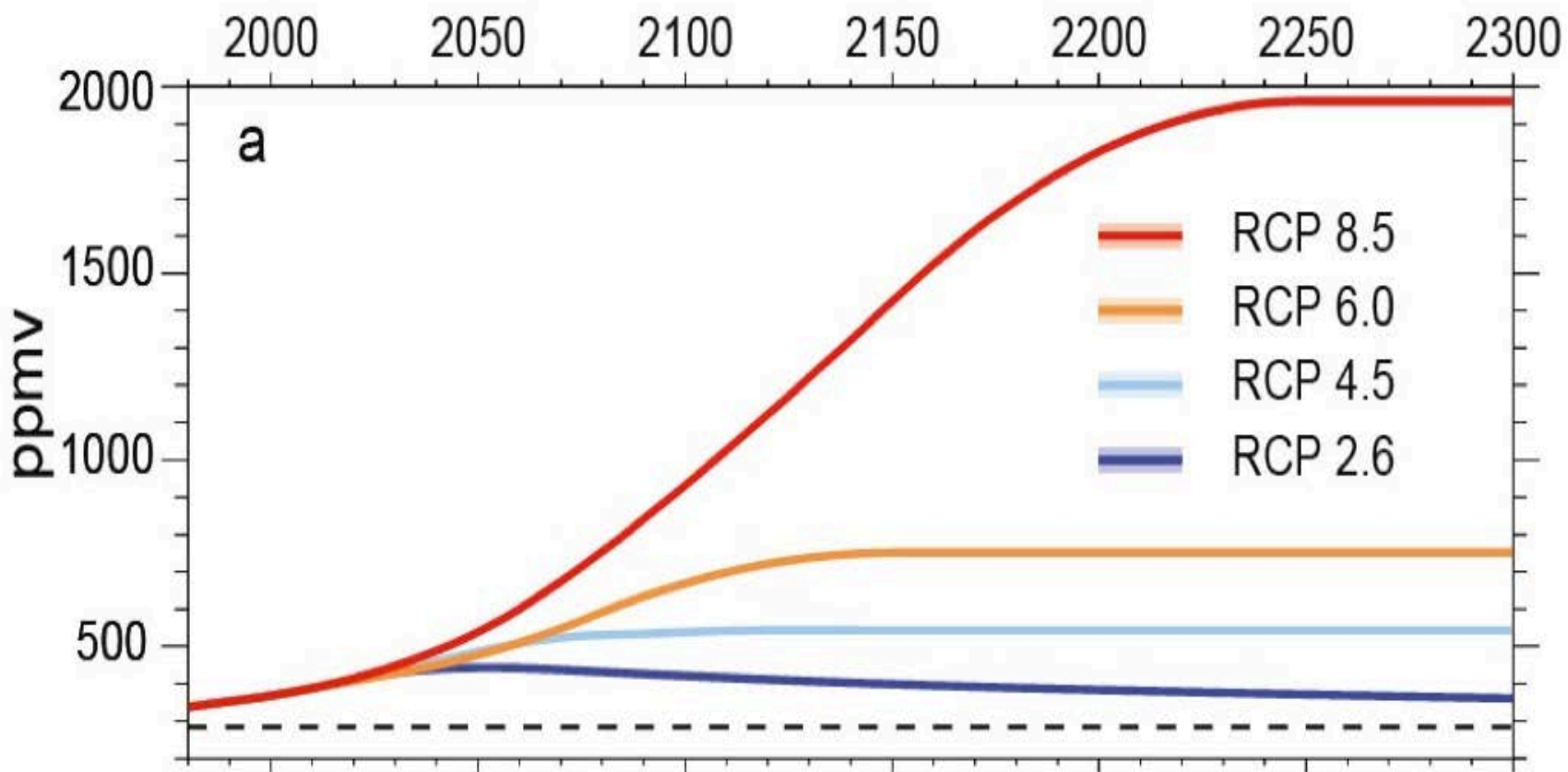
**Nous devons donc arriver le plus vite
possible à des émissions nulles**

CO₂ concentration spiral: the insulation thickens!



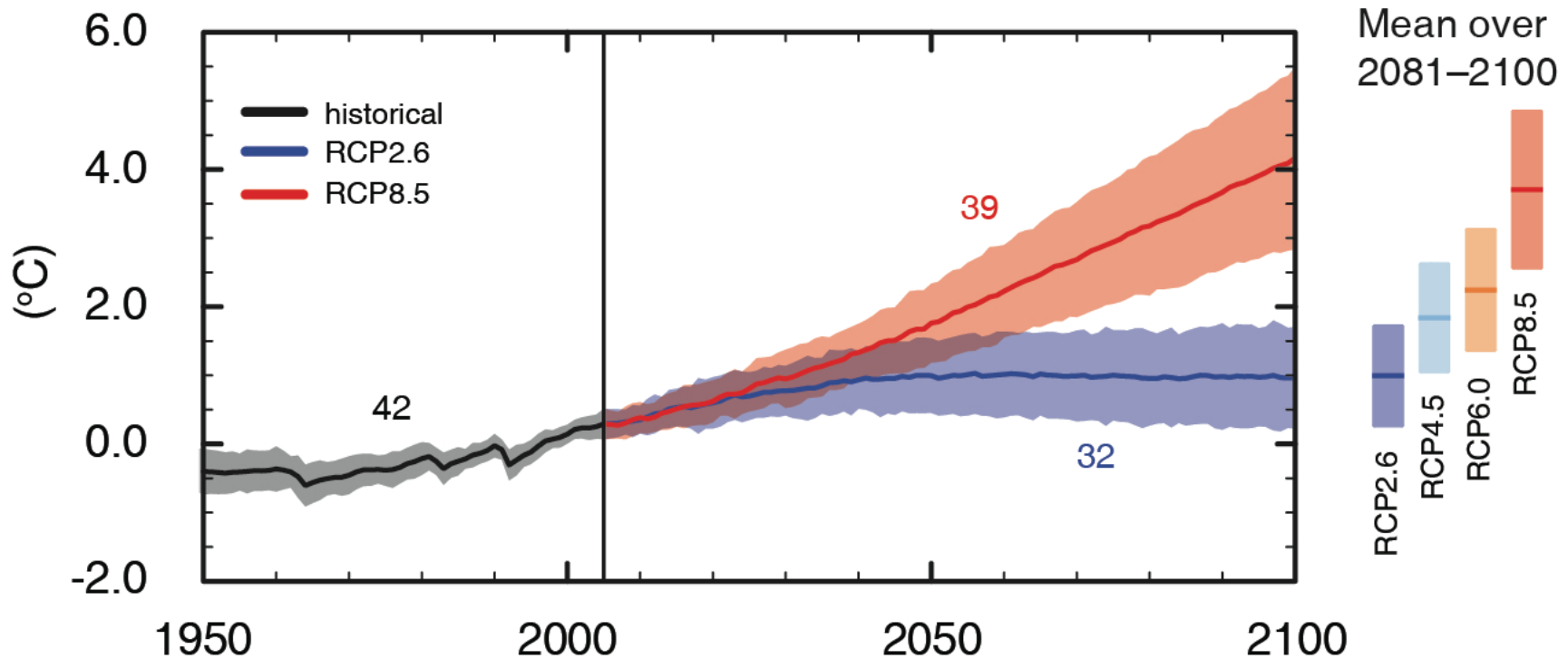
CO₂ concentration spiral 1851-2014 (ppm), by Gieseke & Meinshausen,
Available on <http://pik-potsdam.de/primap-live>

RCP Scenarios: Atmospheric CO₂ concentration



Three stabilisation scenarios: RCP 2.6 to 6
One Business-as-usual scenario: RCP 8.5

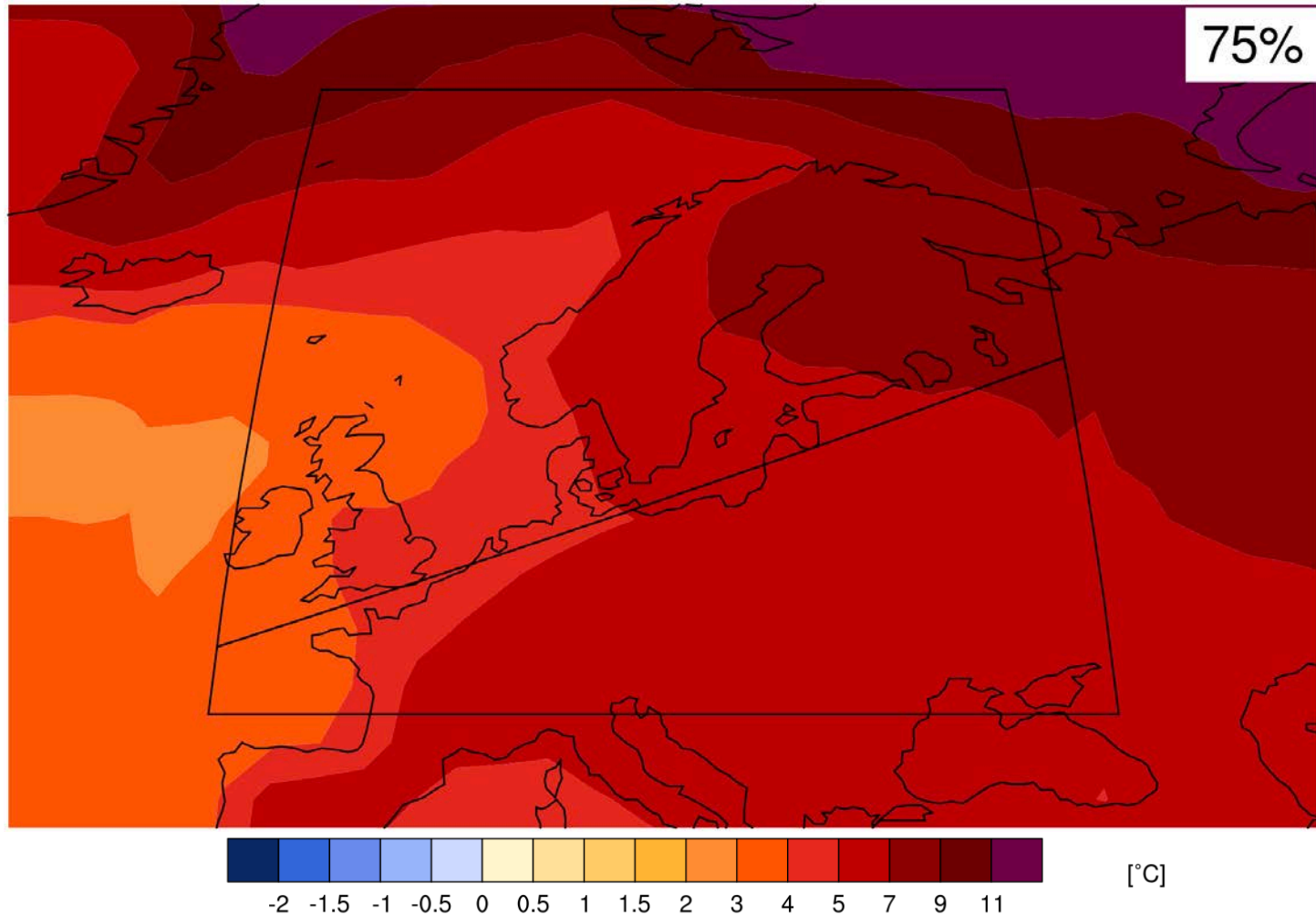
Global average surface temperature change



(IPCC 2013, Fig. SPM.7a)

Only the lowest (RCP2.6) scenario maintains the global surface temperature increase above the pre-industrial level to less than 2° C with at least 66% probability

North Europe - Map of temperature changes: 2081–2100 with respect to 1986–2005 in the RCP8.5 scenario (annual)



Fait n° 4: La température moyenne est sans doute déjà en train de dépasser la température de conservation des calottes glaciaires du Groenland et de l'Antarctique

Le risque d'une élévation du niveau des mers de plusieurs mètres d'ici un siècle ou deux est très important

18-20000 years ago (Last Glacial Maximum)

With permission from Dr. S. Jousaume, in « Climat d'hier à demain », CNRS éditions.



Today, with +4-5° C globally

With permission from Dr. S. Joussaume, in « Climat d'hier à demain », CNRS éditions.



**Fait n° 5: OMS (2018): La
pollution de l'air tue 7 millions
de personnes par an (500 000 en
Europe)**

Ses sources sont largement liées aux
mêmes causes que les sources de
gaz à effet de serre: combustibles
fossiles, combustion de bois

Les particules fines issues de la combustion des combustibles fossiles et du bois tuent



Photo: Jerzy Gorecki, Pixabay

Les enfants sont particulièrement vulnérables à la pollution



Photo: Indiatoday.in, 6-12-2017

Fait n° 6: Les pauvres sont affectés les premiers, mais nous sommes tous sur le même bateau

Charles Michel (RTBF, 4 mai 2018):

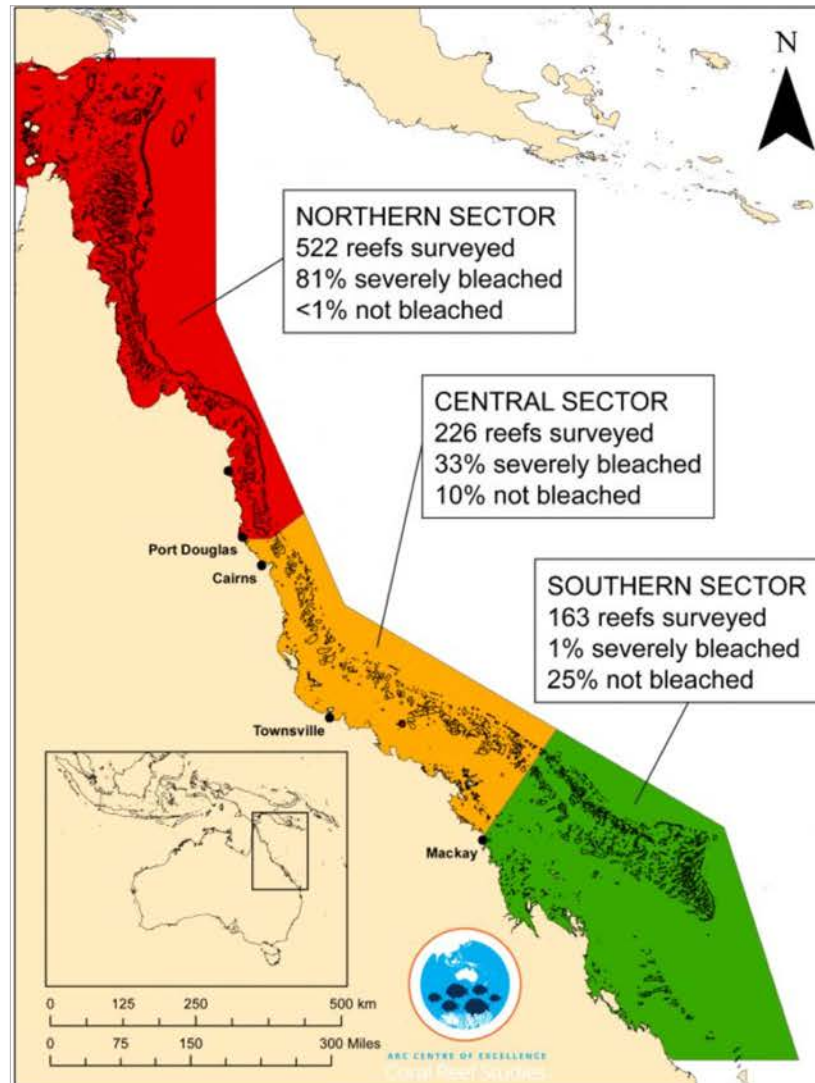
« quand il y a une instabilité géopolitique, il y a un coût économique chez nous »

Risque = Aléa x Vulnérabilité x Exposition (Victimes des inondations après Katrina)



**Fait n° 7: Les écosystèmes souffrent,
alors que nous dépendons de leur
bon état**

2016: Only 7% of the Great Barrier Reef has avoided coral bleaching



Fait n° 8: Rien qu'aux USA, les organisations qui sèment le doute à propos des changements climatiques dépensent près d'un milliard de dollars par an ! (Brulle 2014, chiffres pour 2003-2010)

L'Union européenne n'est pas en reste: de très nombreux lobbyistes travaillent à Bruxelles pour diluer les efforts de l'UE.

**Fait n° 9: L'Union européenne
dépend 1 milliard d'euros *par*
jour pour acheter des
combustibles fossiles à
l'extérieur de ses frontières**

Décarboner a un coût, mais ne pas le
faire aussi ! Ces 400 milliards d'€/an
pourraient servir à autre chose.


(Élément) de solution n° 1: La survie de l'humanité et des écosystèmes doit devenir une priorité politique, à tous les niveaux de pouvoir

Tous devraient se sentir aussi concernés que si nous étions engagés dans une course pour la vie.

Sur les Changements Climatiques 2015

COP21/CMP11

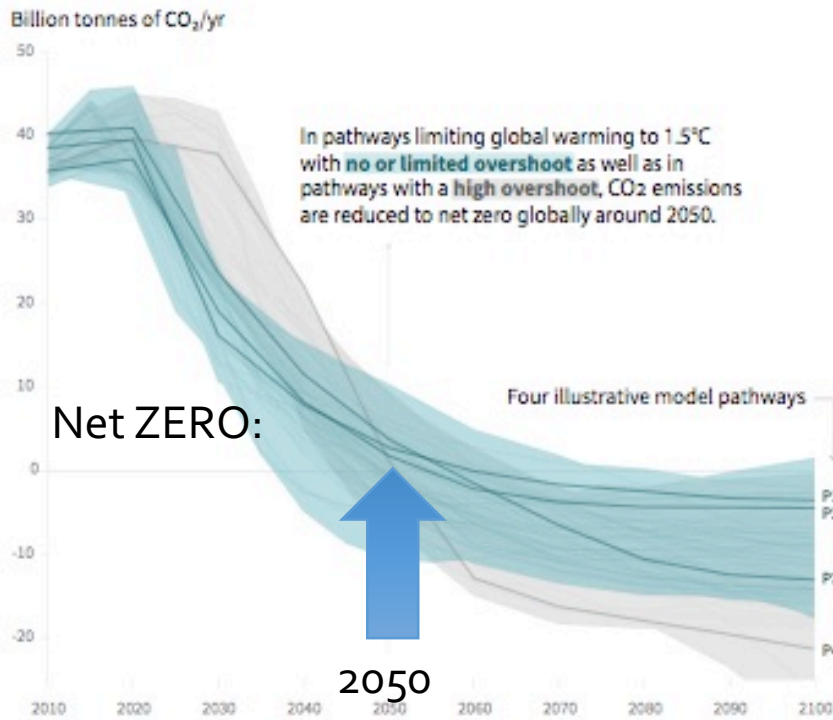
Paris, France



Global emissions pathway characteristics

General characteristics of the evolution of anthropogenic net emissions of CO₂, and total emissions of methane, black carbon, and nitrous oxide in model pathways that limit global warming to 1.5°C with no or limited overshoot. Net emissions are defined as anthropogenic emissions reduced by anthropogenic removals. Reductions in net emissions can be achieved through different portfolios of mitigation measures illustrated in Figure SPM3B.

Global total net CO₂ emissions



Timing of net zero CO₂

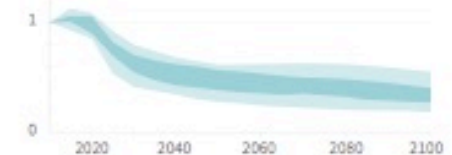
Line widths depict the 5-95th percentile and the 25-75th percentile of scenarios



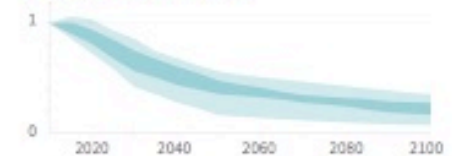
Non-CO₂ emissions relative to 2010

Emissions of non-CO₂ forcers are also reduced or limited in pathways limiting global warming to 1.5°C with **no or limited overshoot**, but they do not reach zero globally.

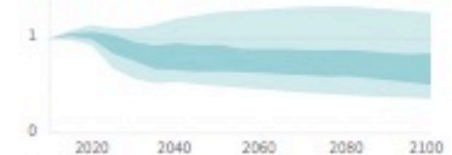
Methane emissions



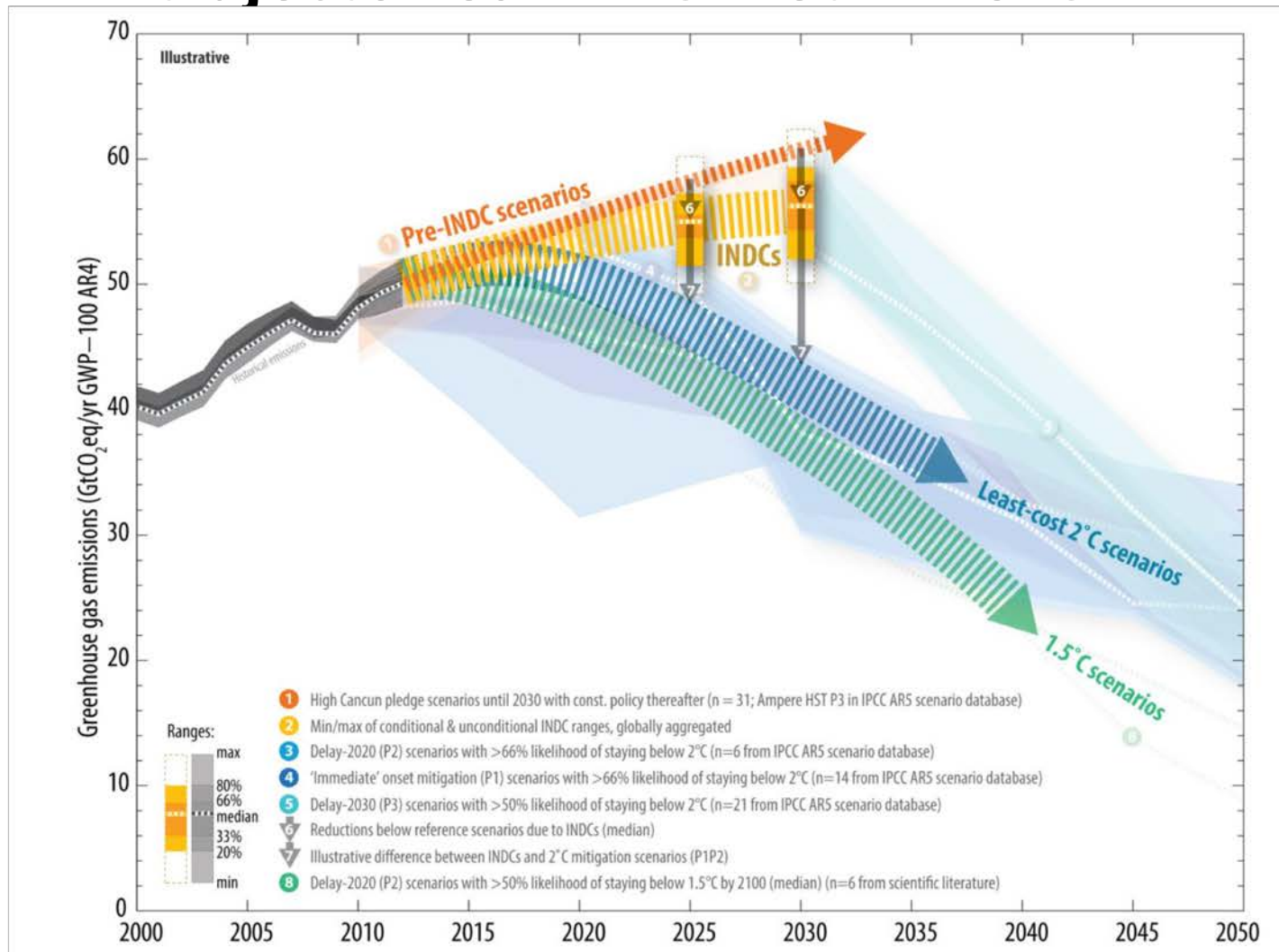
Black carbon emissions



Nitrous oxide emissions



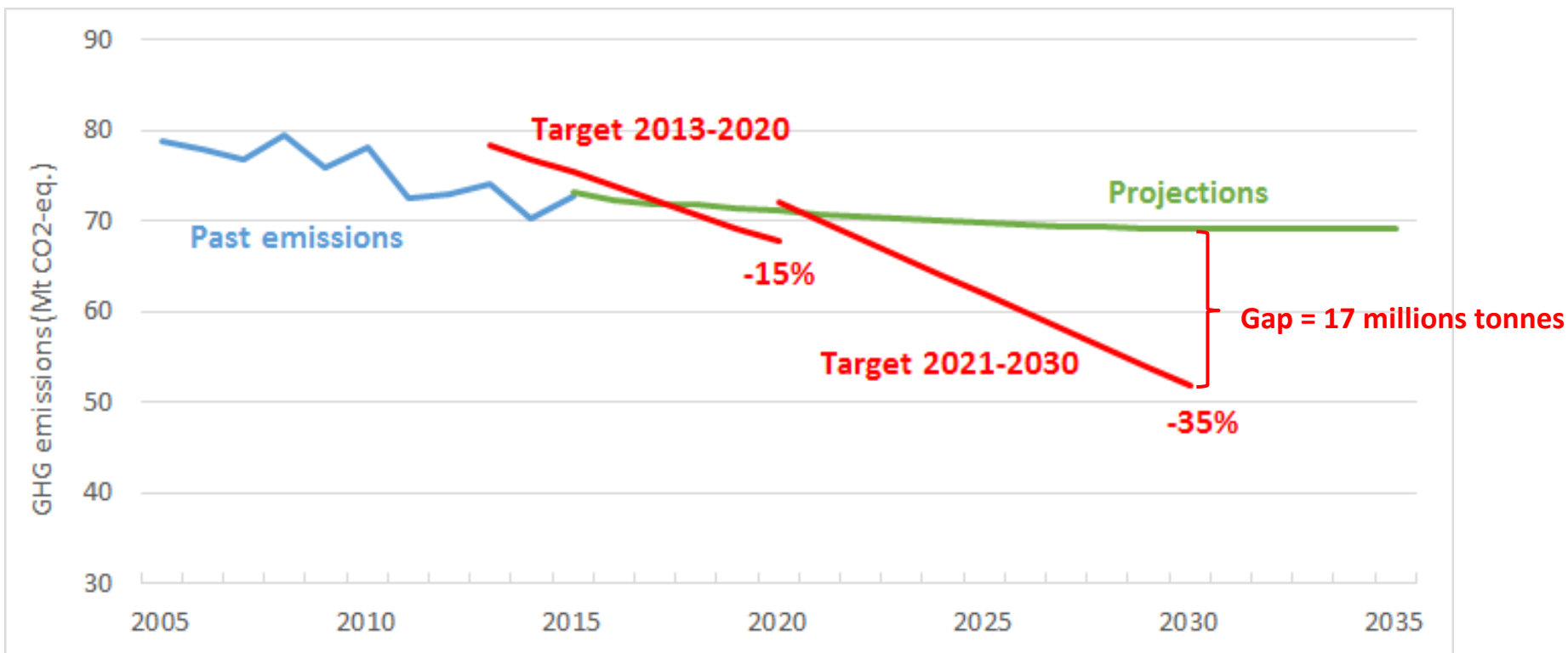
Comparaison de l'effet de la mise en œuvre des plans nationaux (NDCs) en 2025 et 2030 avec les trajectoires « 2°C » et « 1.5°C »



UNFCCC, Aggregate effect of the intended nationally determined contributions: an update

<http://unfccc.int/resource/docs/2016/cop22/eng/02.pdf>

OBJECTIFS DE LA BELGIQUE DANS LE CADRE EUROPÉEN



Evolution des émissions en Belgique et objectifs de réduction (secteurs non-ETS)

(2005-2015: émissions réelles; 2015-2035: projections)

Source: Commission Nationale Climat (2017)

Solution n° 2: Les acteurs économiques doivent être mis clairement devant leurs responsabilités

Il faut accepter la décroissance des activités nuisibles, au profit de la croissance de ce qui aide le vivant et de ce qui aide à sortir de la pauvreté

Solution n° 3: Un langage que tout le monde comprend, c'est le prix. Il faut faire payer de plus en plus cher la destruction de l'environnement, et utiliser les fonds récoltés pour sa « réparation », la transition, et éviter les effets sociaux sur les plus pauvres

EU Emission Trading System, taxe CO₂, amendes, prix interne du CO₂ (des entreprises font « comme si » émettre du CO₂ coûtait cher) NB: Si l'effet n'est pas assez grand, c'est que le prix n'est pas suffisant!

Solution n° 4: La transition vers un système énergétique et économique durable doit être « juste »

**Ex : on ne transformera pas le
système énergétique polonais sans
reconvertir les mineurs de charbon**

Solution n° 5: Avant de se demander comment produire proprement l'énergie, il faut réduire la consommation d'énergie dans tous les secteurs

Cela nécessite de revoir tous nos schémas de production et de consommation; audits énergétiques, bilans carbone...

Solution n° 6: Bâtiment : secteur qui offre de multiples opportunités : isolation, étanchéité à l'air, ventilation douce à récupération de chaleur, énergie renouvelable positive, emplois, activité économique...

Plateforme Wallonne pour le GIEC

Lettre N°10 - août 2018



Réconcilier habitat
et climat

Disponible gratuitement, 6X/an: www.plateforme-wallonne-giec.be

J'essaye d'être cohérent...

- Audit énergétique préalable à la rénovation
- Isolation poussée par l'extérieur (fibre de bois)
- Vitrages super-performants
- Etanchéité à l'air soignée + VMC
- Chaudière à mazout remplacée par pompe à chaleur sol-eau principalement alimentée par des panneaux photovoltaïques (wallons !)
- Bois non tropicaux
- Voiture électrique d'occasion
- Vélos électriques

J'essaye d'être cohérent...



J'essaye d'être cohérent...



Solution n° 7: Mobilité : il faut donner plus de place et de priorité aux piétons, vélos (y compris électriques) et transports publics, et réduire la priorité donnée trop longtemps à l'automobile dans l'aménagement du territoire

Les véhicules qui restent doivent être électrifiés le plus vite possible. Il faut aussi voler moins en avion (très polluant)

Solution n° 8: Alimentation : un des changements possibles les plus rapides : manger moins de viande et de produits animaux, de meilleure qualité, produits localement, et manger davantage de végétaux (produits proprement)

...et c'est bon pour la santé

**Solution n° 9: Le Soleil nous
fournit autant d'énergie en
environ 2 heures que ce que l'on
consomme dans le monde en *un*
an, toutes énergies confondues**

Le coût du kWh solaire s'effondre, l'éolien, le
stockage (chaleur et électricité) et le pilotage
de la demande progressent.

RCP2.6

RCP8.5

Change in average surface temperature (1986–2005 to 2081–2100)

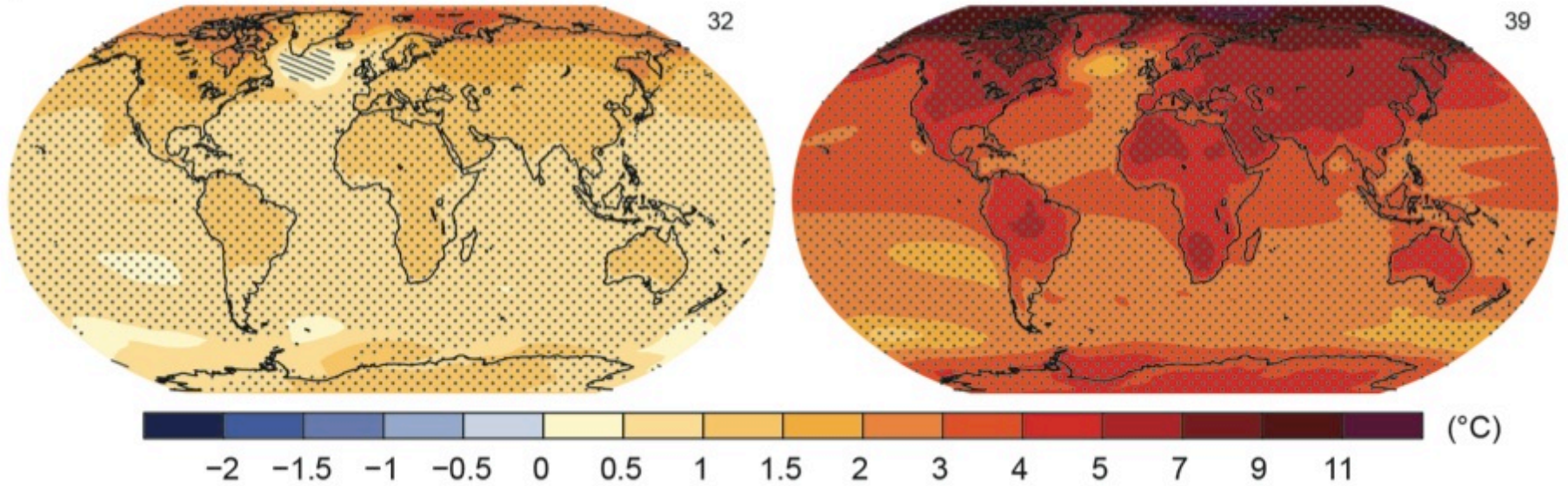


Fig. SPM.8

L'Humanité a le choix

'Sauver le climat' : les bases

Écrit pour les jeunes (et moins jeunes), avec des liens vers des ressources utiles



Disponible gratuitement, 6X/an: www.plateforme-wallonne-giec.be

Pour en savoir plus :

- www.ipcc.ch : GIEC ou IPCC
- www.climate.be/vanyp : beaucoup de mes dias
- www.plateforme-wallonne-giec.be : Plateforme wallonne pour le GIEC (e.a., Lettre d'information)
- www.my2050.be : calculateur de scénarios
- www.realclimate.org : réponses aux semeurs de doute
- www.skepticalscience.com : idem
- **Sur Twitter: @JPvanYpersele**
@IPCC_CH

Jean-Pascal van Ypersele
(vanyp@climate.be)

Pour en savoir plus :

- www.climate.be/vanyp : beaucoup de mes dias
- **Sur Twitter: @JPvanYpersele**
@IPCC_CH